

A TOMÁŠE BATI VE ZLÍNĚ  
SE BATI VE ZLÍNĚ UNIVERZ  
TA TOMÁŠE BATI VE ZLÍN  
E ZLÍNĚ UNIVERZITA TOM

VÝROČNÍ  
ZPRÁVA  
O HOSPODAŘENÍ  
2010

 Univerzita Tomáše Bati ve Zlíně



<b>Úvod.....</b>	<b>5</b>	7.2 Stipendia .....	17
1. Roční účetní závěrka a výrok auditora k roční účetní závěrce .....	7	7.3 Stravování .....	17
1.1 Rozvaha (bilance).....	7	7.4 Ubytování.....	18
1.2 Výkaz zisku a ztráty pro činnosti .....	7	8. Účelová podpora na specifický vysokoškolský výzkum .....	20
1.3 Doplnující údaje k účetní závěrce .....	8	8.1 Poskytnutá dotace na specifický vysokoškolský výzkum – rozdělení dotace na součásti UTB .....	20
1.4 Rozbor hospodářského výsledku.....	8	8.2 Přehled o využití dotace na úhradu .....	20
1.4.1 Rekapitulace nerozděleného zisku, neuhrazené ztráty .....	8	9. Stav a pohyb majetku a závazků .....	21
1.5 Výrok auditora .....	9	9.1 Přehled o majetku a jeho vývoj .....	21
2. Přehled rozsahu příjmů a výnosů v členění podle zdrojů .....	10	9.2 Finanční majetek .....	21
2.1 Výnosy z transferů z kapitoly MŠMT, z ostatních kapitol státního rozpočtu a další zdroje mimo programové financování.....	10	9.3 Zásoby .....	22
2.2 Vybrané vlastní výnosy.....	12	9.4 Pohledávky, závazky, bankovní výpomoci a půjčky.....	22
2.3 Poplatky spojené se studiem .....	12	9.5 Inventarizace .....	22
2.4 Vybrané neinvestiční náklady .....	12	<b>Závěr .....</b>	<b>23</b>
2.5 Pracovníci a mzdové prostředky .....	13	<b>Tabulková část.....</b>	<b>24</b>
3. Přehled o peněžních příjmech a výdajích.....	13	Tab. č. 1.1 Rozvaha dle vyhlášky č. 504/2002 Sb.....	24
4. Vývoj fondů UTB .....	13	Tab. č. 1.2 Výkaz zisku a ztráty - sumář za UTB.....	29
5. Financování programů reprodukce majetku včetně vypořádání se státním rozpočtem.....	14	Tab. č. 1.2.1 Výkaz zisku a ztráty - UTB bez Kolejí a menzy .....	33
6. Vypořádání se státním rozpočtem – příspěvek a dotace.....	15	Tab. č. 1.2.2 Výkaz zisku a ztráty - Koleje a menza .....	37
6.1 Finanční vypořádání se SR z kapitoly 333 MŠMT mimo programové financování – příspěvek a dotace .....	15	Tab. č. 1.3 Příloha k účetní závěrce - sumář za UTB .....	41
7. Stipendia a služby poskytované studentům.....	17	Tab. č. 1.4 Hospodářský výsledek za rok 2010 dle součástí UTB .....	48
7.1 Počty studentů ke dni 31. 10. 2010 .....	17	Tab. č. 1.4.1 Nerozdělený zisk, neuhrazená ztráta .....	48
		Tab. č. 2.1 Výnosy z transferů z kapitoly MŠMT, z ostatních kapitol státního rozpočtu a další zdroje mimo programové financování a spoluúčást SR na financování projektů EU .....	49
		Tab. č. 2.2 Vybrané vlastní výnosy za rok 2010 .....	51
		Tab. č. 2.2.a Doplnující tabulka k tabulce 2.2.....	52

Tab. č. 2.3 Poplatky spojené se studiem za rok 2010.....	52
Tab. č. 2.4 Vybrané neinvestiční náklady za rok 2010.....	53
Tab. č. 2.5 Pracovníci a mzdové prostředky za rok 2010- sumář UTB.....	53
Tab. č. 3.1 Peněžní tok za rok 2010 .....	55
Tab. č. 4.1 Fondy za rok 2010.....	55
Tab. č. 4.2 Rezervní fond za rok 2010 .....	57
Tab. č. 4.3 Fond reprodukce investičního majetku za rok 2010.....	57
Tab. č. 4.4 Stipendijní fond za rok 2010 .....	58
Tab. č. 4.5 Fond odměn za rok 2010 .....	58
Tab. č. 4.6 Fond účelově určených prostředků za rok 2010.....	59
Tab. č. 4.7 Fond sociální za rok 2010.....	60
Tab. č. 4.8 Fond provozních prostředků za rok 2010.....	60
Tab. č. 5.1 Financování programů reprodukce majetku včetně vypořádání se státním rozpočtem .....	61
Tab. č. 6.1 Finanční vypořádání UTB se státním rozpočtem za rok 2010 z kapitoly 333 MŠMT mimo programové financování – příspěvek a dotace .....	62
Tab. č. 7.1 Počty studentů ke dni 31. 10. 2010.....	65
Tab. č. 7.2 Stipendia.....	66
Tab. č. 7.3 Stravování.....	68
Tab. č. 7.4 Ubytování.....	69
Tab. č. 8.1 Poskytnutá dotace na specifický výzkum vysokých škol – rozdělení dotace na součásti UTB.....	70
Tab. č. 9.1 Přehled o majetku a jeho vývoj .....	71
Tab. č. 9.2 Finanční majetek .....	72
Tab. č. 9.3 Zásoby .....	72
Tab. č. 9.4 Pohledávky, závazky, bankovní výpomoci a půjčky.....	73
<b>Seznam použitých zkratk.....</b>	<b>74</b>

### **Příloha k účetní závěrce**

## Úvod

Univerzita Tomáše Bati ve Zlíně (dále jen UTB) podle § 87 písm. q) zákona č. 111/1998 Sb., o vysokých školách a o změně a doplnění dalších zákonů (zákon o vysokých školách) ve znění pozdějších změn (dále jen zákon), a podle jednotné osnovy zpracované Ministerstvem školství, mládeže a tělovýchovy ČR (dále jen MŠMT), předkládá výroční zprávu o hospodaření za rok 2010, jejíž minimální obsah je stanoven v § 21 odst. 3 zákona.

Výroční zpráva o hospodaření je nástrojem ke zvýšení úrovně řídicí práce pro orgány veřejné vysoké školy a zároveň slouží ke kontrole oprávněnosti, efektivnosti a hospodárnosti při nakládání s prostředky státního rozpočtu podle § 39 odst. b) zákona č. 218/2000 Sb., o rozpočtových pravidlech a o změně některých souvisejících zákonů (rozpočtová pravidla).

Údaje použité ve výroční zprávě o hospodaření jsou se všemi zdroji informací konzistentní. Hlavními zdroji informací jsou:

- **Rozvaha** – příloha č. 1 k Vyhlášce č. 504/2002 Sb., ve znění pozdějších předpisů.
- **Výkaz zisku a ztráty** – příloha č. 2 k Vyhlášce č. 504/2002 Sb., ve znění pozdějších předpisů.
- **Doplňující údaje pro veřejné vysoké školy.**
- **Statistický výkaz P1b-04 o zaměstnancích a mzdových prostředcích za vysoké školy.**

V roce 2010 dosáhla UTB kladného hospodářského výsledku ve výši 11 167 tis. Kč v této vnitřní struktuře:

- v hlavní činnosti bylo dosaženo kladného hospodářského výsledku ve výši 892 tis. Kč,
- v hospodářské činnosti bylo dosaženo kladného hospodářského výsledku 10 275 tis. Kč.

Ve srovnání s rokem 2009 byl v hlavní činnosti vytvořen zisk, v hospodářské činnosti došlo ve srovnání s rokem 2009 k růstu o 16,2 %. V údajích nejsou zohledněny vnitropodnikové převody mezi hlavní a hospodářskou činností.

Na základě Rozhodnutí MŠMT o přidělení příspěvků a dotací pro financování programů vzdělávací činnosti a programů výzkumu a vývoje na UTB ve smyslu § 87 d) zákona o vysokých školách, přidělilo MŠMT pro UTB běžný příspěvek ve výši 633 642 tis. Kč a běžnou dotaci mimo programové financování v částce 80 953 tis. Kč, z ostatních zdrojů byla přidělena dotace ve výši 33 992 tis. Kč. V rámci rozpočtu na rok 2010 schválilo MŠMT kapitálový příspěvek ve výši 60 000 tis. Kč.

Dále MŠMT na základě rozhodnutí přidělilo UTB kapitálovou dotaci mimo programové financování ve výši 25 698 tis. Kč.

Při zúčtování příspěvků a dotací poskytnutých MŠMT na rok 2010 bylo vráceno do státního rozpočtu ČR celkem 342 753,97 Kč.

Kapitálové příspěvky a dotace na stavby, stroje a zařízení, nehmotný majetek byly čerpány v souladu s rozhodnutím MŠMT, plánem Stavební komise UTB a rozpočtem na nákup SZNN schváleným Akademickým senátem UTB.

Z finančních zdrojů UTB z Fondu reprodukce investičního majetku (FRIM) bylo na stavební práce čerpáno 2 002 tis. Kč, na SZNN bylo čerpáno 1 331 tis. Kč.

Co se týká změn v personální oblasti, ve srovnání s rokem 2009 došlo k nárůstu průměrného evidenčního přepočteného počtu zaměstnanců o 4,1 %.

S příspěvkem a dotací nakládala UTB v souladu s pravidly ES/EU pro poskytování veřejné podpory, a to tak, aby nedošlo k narušení a ani k hrozbě narušení hospodářské soutěže.

V roce 2010 UTB začala spolupracovat s auditorskou společností KPMG Česká republika Audit, s. r. o.. Auditorská společnost při průběžných auditech posuzovala a kontrolovala účetní operace tak, aby postupy použité v účetnictví na UTB odpovídaly znění vyhlášky č. 504/2002 Sb., kterou se provádějí některá ustanovení zákona č. 563/1991 Sb., o účetnictví, ve znění pozdějších předpisů, pro účetní jednotky, u kterých hlavním předmětem činnosti není podnikání, v platném znění a Českým účetním standardům pro účetní jednotky, u kterých hlavním předmětem činnosti není podnikání. Společnost KPMG Česká republika Audit, s. r. o. zajišťovala i konzultace v oblasti daňového poradenství. Tím byl pokryt celý legislativní rámec jedinou společností pro auditorskou a daňovou poradenskou činnost.

UTB posoudila spolupráci s auditorskou firmou jako nutnou pro dosažení větší jistoty v hospodaření se státními prostředky. UTB konstatuje, že spolupráce je přínosem a zvyšuje jistotu orgánů UTB (rektora, správní rady a kvestora) a jistotu účetní jednotky UTB ve správnosti použitých účetních a daňových postupů.

*Metodická poznámka: Pokud se dále v textu výroční zprávy nebo v tabulkách uvádí slovní spojení „z toho“, jedná se o neúplný výčet*

*informací rozebíraného údaje; pokud se uvádí slovní spojení „v tom“, jedná se o úplný výčet hodnot tak, jak to odpovídá stanovené metodice MŠMT.*

## **1. Roční účetní závěrka a výrok auditora k roční účetní závěrce**

### **1.1 Rozvaha (bilance)**

Roční účetní závěrka zahrnuje tabulky 1.1, 1.2, 1.2.1, 1.2.2, 1.3, 1.4, 1.4.1.

Rozvaha je uvedena v provedení sumář za UTB v tab. 1.1 dle vyhlášky č. 504/2002 Sb.

V roce 2010 navýšila UTB objem dlouhodobého nehmotného a hmotného majetku. Celkově jejich objem vzrostl, a to z 2 239 102 tis Kč, které UTB měla v majetku k 1. 1. 2010, na objem 2 292 047 tis. Kč k 31. 12. 2010. K navýšení majetku došlo zejména v oblasti dlouhodobého hmotného majetku, který vzrostl o 47 285 tis. Kč, což souviselo zejména s pokračováním přípravných a projektových pracích na projektech OP VaVpI, OP PI Prosperita. Dále byla realizována akce „přímé chlazení v objektu U13“ a vybudováno parkoviště před objektem U4. V rámci programu ISPROFIN obdržela UTB dotaci na rekonstrukci elektroinstalace v objektu U10. Pro Fakultu technologickou byla vybudována laboratoř aplikované kosmetiky.

V roce 2010 UTB rozšířila svůj majetek o další laboratorní stroje a zařízení, AV techniku, nově provedla vybavení výukových prostor (Wichterleho sál), vybavila TV studio v nově zrekonstruovaných prostorách na FMK, pořídila nový osobní automobil pro Fakultu multimediálních komunikací.

UTB rovněž navýšila nehmotný majetek, a to především nákupem knihovního a výukového SW a technickým zhodnocením stávajícího SW (rozšířením funkcionality ekonomického informačního systému SAP). Položka ocenitelná práva byla navýšena dokončením několika filmů v produkci FMK.

U položky dohadný účet aktivní došlo k nárůstu oproti roku 2009 o 9 233 tis. Kč. K 31. 12. 2010 představuje položka dohadný účet aktivní především dosud neobdržené prostředky týkající se projektů OP VaVpI, u kterých se předpokládá, že budou obdrženy v roce 2011.

Položka výnosy příštích období vzrostla ve srovnání s počátkem roku 2010 o 11 104 tis. Kč, jsou zde především zahrnuty provozní dotace na základě rozhodnutí, které budou čerpány v následujících obdobích (např. projekty v rámci OP VK, OP LZZ, dotace mobility studentů).

### **1.2 Výkaz zisku a ztráty pro činnosti**

#### **hlavní – sloupec 1, hospodářskou – sloupec 2.**

Tabulky 1.2 v tabulkové části výroční zprávy reprezentují údaje z Výkazu zisku a ztráty v tis. Kč na dvě desetinná místa a jsou podrobnějším vyjádřením povinné struktury závěrkového Výkazu zisku a ztráty za UTB, zvláště hodnotí Koleje a menzu a zvláště ostatní součásti UTB. Výkaz zisku a ztráty je v tabulkové části uveden v následujícím členění:

1.2. Sumář UTB, v tom:

1.2.1 UTB bez Kolejí a menzy (Celoškolské středisko, Fakulta technologická, Fakulta logistiky a krizového řízení, Fakulta aplikované informatiky, Fakulta managementu a ekonomiky, Fakulta multimediálních komunikací, Fakulta humanitních studií, Univerzitní institut, Knihovna UTB a Rektorát)

1.2.2 Koleje a menza

Tabulky nezohledňují vnitropodnikový převod nákladů a výnosů.

### **1.3 Doplnující údaje k účetní závěrce**

Příloha k účetní závěrce podrobně analyzuje, jakou výši dotace a příspěvku celkem a v členění na běžné a kapitálové dotace a příspěvky získala UTB ze státního rozpočtu a z ostatních zdrojů.

Z tabulky 1.3 vyplývá, že UTB v roce 2010 obdržela ze státního rozpočtu, ÚSC a ze zahraničí běžné dotace, příspěvky a granty ve výši 764 344 tis. Kč, přičemž vyčerpala 763 776 tis. Kč, tedy 99,93 % takto přijatých prostředků. Co se týká kapitálových dotací, příspěvků a grantů ze státního rozpočtu a ostatních zdrojů, obdržela UTB 100 248 tis. Kč, vyčerpala 100 164 tis. Kč. Ze zahraničí (zdrojů EU) přijala UTB v roce 2010 běžnou dotaci ve výši 6 803 tis. Kč, od územně samosprávních celků obdržela běžnou dotaci ve výši 2 268 tis. Kč.

Dále tato tabulka poskytuje informace o grantech (provozní i kapitálové zdroje), kde největší podíl představují granty od GAČR, tj. 11 545 tis. Kč.

V doplňujících údajích UTB jsou zaznamenány stavy jednotlivých fondů UTB k prvnímu a poslednímu dni účetního období (skutečná tvorba a čerpání), je zde uvedena výše vyplacených sociálních stipendií.

### **1.4 Rozbor hospodářského výsledku**

Celkový hospodářský výsledek UTB dosáhl zisku ve výši 11 167 tis. Kč. Na kladném hospodářském výsledku se podílel zisk z hospodářské činnosti. UTB si tak vytvořila rezervu vlastních finančních prostředků pro následující období.

Dle tabulky 1.4 žádná ze součástí UTB v roce 2010 nevytvořila ztrátu ze své celkové činnosti. KMZ v hlavní činnosti dosáhla ztráty ve výši 2 830 tis. Kč. Na celkovém kladném hospodářském výsledku UTB se největší mírou podílela Fakulta humanitních studií (26,02 %), Univerzitní institut, a to 24,09 %, dále pak Celoškolské středisko (11,56 %), Fakulta managementu a ekonomiky (8,42 %). Tabulka zohledňuje i veškeré převody mezi vnitropodnikovými náklady a výnosy.

#### **1.4.1 Rekapitulace nerozděleného zisku, neuhrazené ztráty**

UTB byla zřízena k 1. 1. 2001:

- v roce 2001 byl vytvořen zisk ve výši 186 tis. Kč, který byl v roce 2002 převeden do nerozděleného zisku
- v roce 2002 realizovala UTB zisk ve výši 1 593 tis. Kč



- v roce 2003 byla celá výše nerozděleného zisku z roku 2001 a zisku vytvořeného v roce 2002 v celkové hodnotě 1 779 tis. Kč přidělena do Fondu reprodukce investičního majetku
- v roce 2003 dosáhla UTB zisku ve výši 1 052 tis. Kč, který v této výši zůstal i po zdanění a byl v plné výši přidělen do Fondu reprodukce investičního majetku
- v roce 2004 realizovala UTB zisk ve výši 3 875 tis. Kč, který v této výši zůstal i po zdanění a byl v plné výši přidělen do Fondu reprodukce investičního majetku
- v roce 2005 realizovala UTB zisk ve výši 11 517 tis. Kč, který v této výši zůstal i po zdanění a byl v plné výši přidělen do Fondu reprodukce investičního majetku
- v roce 2006 realizovala UTB zisk ve výši 4 970 tis. Kč, který v této výši zůstal i po zdanění. Zisk UTB přidělila do FRIM UTB
- v roce 2007 realizovala UTB zisk 8 441 tis. Kč, který v této výši zůstal i po zdanění. V roce 2008 byl přidělen do FRIM UTB
- v roce 2008 vytvořila UTB zisk 13 659 tis. Kč, který byl přidělen do FRIM UTB
- v roce 2009 vytvořila UTB zisk 6 012 tis. Kč, který byl přidělen do FRIM UTB
- v roce 2010 vytvořila UTB zisk 11 167 tis. Kč, předběžně počítá s přidělem do FRIM UTB.

## **1.5 Výrok auditora**

### **Zpráva auditora**

#### **o ověření roční účetní závěrky k 31. 12. 2010 pro účely výroční zprávy o hospodaření**

**Univerzita Tomáše Bati ve Zlíně  
nám. T. G. Masaryka 5555, 760 01 Zlín**

#### ***Odpovědný auditor:***

**Ing. Monika Vítová  
oprávnění číslo 2079  
partner  
KPMG Česká republika Audit s. r. o.  
oprávnění číslo 71**

**Výrok auditora k účetní závěrce – viz příloha k Výroční zprávě o hospodaření**

## 2. Přehled rozsahu příjmů a výnosů v členění podle zdrojů

V přehledu jsou zhodnoceny zdroje a skladby peněžních příjmů, výdajů a jejich vývoj, včetně kapitálových. Analýza je vyjádřena v tabulkách tab. 2.1, 2.2, 2.3, 2.4, 2.5.

### 2.1 Výnosy z transferů z kapitoly MŠMT, z ostatních kapitol státního rozpočtu a další zdroje mimo programové financování

V tabulce 2.1 je uveden přehled výnosů v členění na běžný a kapitálový příspěvek a dotaci, a to jak z kapitoly MŠMT, tak z jiných kapitol státního rozpočtu, z ostatních veřejných zdrojů (obce, státní fondy, ÚSC) a ze zahraničí včetně EU. Výnosy jsou dále členěny na výzkum a vývoj. Dále je zde uvedeno, jaká část běžného kapitálového příspěvku a dotace byla převedena do jednotlivých fondů.

V roce 2010 byl UTB dle rozhodnutí přidělen běžný příspěvek a dotace v celkové výši 764 344 tis. Kč. Největší objem tvořila běžná dotace a příspěvek z kapitoly MŠMT, a to 684 031 tis. Kč (mimo VaV).

Skladba běžné dotace a příspěvku z kapitoly MŠMT byla následující (včetně VaV):

- příspěvek 633 642 tis. Kč
- dotace mimo výzkum a vývoj 50 389 tis. Kč
- dotace na výzkum a vývoj 59 498 tis. Kč

- Institucionální podpora na specifický výzkum 11 824 tis. Kč
- Institucionální podpora výzkumných organizací podle zhodnocení jimi dosažených výsledků 9 631 tis. Kč
- Institucionální podpora výzkumných záměrů 28 400 tis. Kč
- Institucionální podpora mobility 216 tis. Kč
- Účelové prostředky – Národní program výzkumu 8 065 tis. Kč
- Účelové prostředky – Programy v působnosti poskytovatele 1 001 tis. Kč
- Dotace z ostatních útvarů 361 tis. Kč.

V rámci OP VK, OP LLZ spolufinancovaných ze státního rozpočtu ČR kapitoly MŠMT a Evropského sociálního fondu, byla poskytnuta běžná dotace ve výši 33 992 tis. Kč.

Z ostatních kapitol státního rozpočtu získala UTB běžné dotace (včetně výzkumu a vývoje) v celkové výši 11 449 tis. Kč, jejichž nejvýznamnější položkou jsou finanční prostředky od Grantové agentury ČR a MPO.

Od obcí, ÚSC a státních fondů získala UTB běžnou dotaci ve výši 2 268 tis. Kč, z toho bylo použito celkem 2 268 tis. Kč. Největšími poskytovateli dotace z této skupiny jsou Zlínský kraj (56,40 %), město Uherské Hradiště (36,5 %) a Statutární město Zlín (6,5 %), město Otrokovice, město Holešov, obec Bílovice. Účel poskytnutých a vyčerpaných prostředků v roce 2010 je uveden v následujícím přehledu.

<b>1. Zlínský kraj</b>	500 000 Kč	Podpora studentských rozvojových programů
	300 000 Kč	Základy podnikání
	15 000 Kč	Konference Theories and Practices
	44 392,94 Kč	Spoluúčast v projektu OPVK
<b>2. Statutární město Zlín</b>	20 000 Kč	Publikace sklářské tvorby
	10 000 Kč	Život není zebra
	25 000 Kč	Majáles UTB
	15 000 Kč	BUSFEst
	15 000 Kč	Percipio
	27 740 Kč	Mixér
	45 000 Kč	Miss Academia ČR
	9 000 Kč	Film Seth
<b>3. Město Uherské Hradiště</b>	795 834 Kč	podpora výuky v UH
	10 400 Kč	Panta Rhei
	20 700 Kč	Salvator

<b>4. Město Otrokovice</b>	10 000 Kč	Salvator
<b>5. Město Bílovice</b>	5 000 Kč	Panta Rhei

Dotace ze Zlínského kraje v celkové výši 500 000 Kč byla použita na studentské projekty: Majáles UTB, Mixér, BUSFEst, Život není zebra 2010, Salvator, Miss Academia ČR 2010, Percipio, Paraparada 2010, Fajn den 2010, Anglická školička (FHS), Propagační vzducholoď (FAI), odborné přednášky (FAI), Kurzy pro středoškolské učitele biologie a chemie (FT), Realizace herní terapie (FHS), Ekonomicko-manažerská olympiáda (FAME), Projekt spolupráce FAME s jejími absolventy, Mezinárodní Bařova konference pro doktorandy a mladé vědecké pracovníky (FAME).

Ze zahraničních programů (včetně EU) UTB obdržela běžnou dotaci ve výši 4 792 tis. Kč.

Na rok 2010 byla UTB přidělena kapitálová dotace mimo programové financování a kapitálový příspěvek v celkové výši 94 004 tis. Kč, z čehož 90 756 tis. Kč bylo z kapitoly MŠMT.

Z ostatních kapitol státního rozpočtu UTB obdržela 3 238 tis. Kč ve formě kapitálové dotace (Ministerstvo průmyslu a obchodu, GA ČR).

## **2.2 Vybrané vlastní výnosy**

Tabulka 2.2 zobrazuje přehled vybraných vlastních výnosů UTB za rok 2010.

Výnosy z organizování kurzů celoživotního vzdělávání včetně Univerzity třetího věku dosáhly 1 304 tis. Kč, zaznamenán meziroční pokles o 49,41 % ve srovnání s rokem 2009.

V rámci hlavní činnosti představují výnosy z pronájmu nebytových prostor za rok 2010 37 tis. Kč, v rámci doplňkové činnosti bylo dosaženo výnosu ve výši 3 902 tis. Kč. V roce 2010 došlo k prodeji majetku, tržba dosáhla výše 19 tis. Kč.

Za rok 2010 dosáhly výnosy na základě přijatých darů celkové výše 4 175 tis. Kč, z toho v rámci hlavní činnosti 2 718 tis. Kč, v doplňkové činnosti 1 457 tis. Kč. Největší podíl představují finanční dary.

Tabulka 2.2.a uvádí výši výnosů za nadstandardní administrativně správní úkony související s vydáváním dokladů. Vzhledem k tomu, že jednotlivé druhy nebyly v průběhu roku 2010 sledovány odděleně a dle počtu studentů, byla data rozdělena dle druhů výnosů pouze kvalifikovaným odhadem, data byla doplněna o odhad počtu jednotlivých úkonů. Z dat uváděných v tabulce nelze proto vyvozovat žádné závěry a srovnání.

## **2.3 Poplatky spojené se studiem**

Výši poplatků spojených se studiem realizovaným v roce 2010 zachycuje tabulka 2.3. Celkem byly výnosy z poplatků 11 537 tis. Kč,

z čehož 3 273 tis. Kč (28,37 %) bylo vybráno za nadstandardní dobu studia, 666 tis. Kč (5,78 %) za studium v dalším studijním programu. Poplatky ve výši 3 939 tis. Kč se staly zdrojem tvorby Stipendijního fondu. Do výnosů UTB byla zúčtována částka 7 598 tis. Kč (65,85 %). Dále je tabulka doplněna o odhad počtu studentů, kteří poplatek uhradili a z toho vyplývající průměrná hodnota poplatku na 1 studenta. Vzhledem k tomu, že UTB nesleduje úhrady dle počtu studentů, jedná se pouze o kvalifikovaný odhad.

## **2.4 Vybrané neinvestiční náklady**

V tabulce 2.4 jsou uvedeny vybrané neinvestiční náklady v členění na hlavní a doplňkovou činnost.

Osobní náklady celkem představují v hlavní činnosti 423 975 tis. Kč (oproti roku 2009 pokles o 0,2 %), v doplňkové činnosti 5 068 tis. Kč.

Náklady na cestovné dosáhly v roce 2010 19 429 tis. Kč, v tom náklady na zahraniční cesty činily 12 859 tis. Kč (66,18 %). Vysoký podíl nákladů spojených se zahraničními pracovními cestami souvisí se zapojením UTB do mezinárodních projektů. Ve srovnání s rokem 2009 došlo k poklesu o 9,3 %.

Co se týká struktury nákladů za nájemné, je tato položka složena především z nájemného za stroje, zařízení a nájem nebytových prostor. Ve srovnání s rokem 2009 došlo k růstu nákladů o 5,5 %.

Položka pojištění dlouhodobého majetku představuje náklady na pojištění majetku ve vlastnictví UTB, a to budov, strojů a zařízení. V roce 2010 dosáhla výše 1 058 tis. Kč.

## **2.5 Pracovníci a mzdové prostředky**

Průměrná hrubá měsíční mzda (mimo KMZ) za rok 2010 byla 30 643 Kč, byl zaznamenán pokles oproti roku 2009 o 6,41 %. KMZ za rok 2010 dosáhly průměrné hrubé měsíční mzdy 12 561 Kč, což představuje pokles ve srovnání s rokem 2009 o 8,76 %. Hodnota vyplacených mzdových prostředků celkem neobsahuje náhrady za nemoc, které se ve výkazu P1b-04 nevykazují.

Tabulka 2.5. vykazuje rozdíl ve výši 308 087 Kč oproti výkazu P1b-04 (řádky 0309b, 0311), a to z důvodu, že nový zdroj "Dotace ÚSC do vzdělávání z ESF" vykazovaný v ř. 309b P1b-04 nebyl načten do sestav, které generují podklady do P1b-04.

## **3. Přehled o peněžních příjmech a výdajích**

Přehled o peněžních příjmech a výdajích zachycuje tabulka č. 3.1. Obsah, metody jeho sestavení a vymezení jednotlivých ukazatelů vychází z kontrolní sestavy MÚZO, s. r. o. Praha.

K 1. 1. 2010 byl stav peněžních prostředků UTB 300 943,74 tis. Kč. Mezi položky, které ovlivnily peněžní toky, patří pokles závazků, tedy jejich záporný vliv na finanční prostředky na účtech. Oproti roku 2009 došlo v roce 2010 k nárůstu fondů, a to o 103 596 tis. Kč. Vlastní jmění ve srovnání s rokem 2009 pokleslo o 41 799 tis. Kč. Záporný peněžní tok z investiční činnosti byl kompenzován kladným CF z provozní a finanční činnosti. Na konci účetního období vykazovala UTB stav peněžních prostředků v hodnotě 402 235,81 tis. Kč, z toho 401 558 tis. Kč představují peněžní prostředky na běžných účtech UTB.

## **4. Vývoj fondů UTB**

**Vývoj fondů UTB souhrnně vyjadřují tabulky:**

Tab. 4.1 Sumář za UTB, tab. 4.2 Rezervní fond, tab. 4.3 FRIM, tab. 4.4 Stipendijní fond, tab. 4.5 Fond odměn, tab. 4.6 Fond účelově určených prostředků, tab. 4.7 Sociální fond, tab. 4.8 Fond provozních prostředků.

Fondy byly v roce 2010 tvořeny vlastní činností, převodem ze zůstatku příspěvku k 31. 12. 2009 i přidělem z hospodářského výsledku minulých let. Fond odměn a Rezervní fond zůstal v nezměněné podobě, nebyl ani navýšen, ani čerpán.

Rezervní fond byl vytvořen již v roce 2001 přerozdělením z fondu Vysokého učení technického v Brně.

Stipendijní fond byl tvořen v roce 2010 ve výši 3 939 tis. Kč z poplatků studentů za překročení standardní doby studia o jeden rok, za studium absolventa v dalším studijním programu a při souběhu studia nad rámec standardní doby studia, současně byl čerpán ve výši 2 322 tis. Kč na výplatu stipendií.

FRIM byl tvořen zejména poměrnou částí odpisů dlouhodobého hmotného majetku, který nebyl pořízen z kapitálové dotace a příspěvku, a to ve výši 7 256 tis. Kč, dále pak přidělem hospodářského výsledku roku 2009 ve výši 6 012 tis. Kč, z nevyčerpaného kapitálového příspěvku k 31. 12. 2009 v hodnotě 41 740 tis. Kč, čerpán byl na stavby ve výši 2 002 tis. Kč. Na SZNN byl čerpán částkou 1 331 tis. Kč, ve výši 284 tis. Kč na dlouhodobý nehmotný majetek. Částka ve výši 26 655 Kč byla převedena do fondu provozních prostředků. Tvorba a čerpání ve stejné výši nekoresponduje s tabulkou 1.3. ostatní

informace, zde jsou zachycena data o skutečné tvorbě a čerpání fondu. Tabulka 4.3. zachycuje tedy veškeré účetní operace v rámci daného fondu.

UTB ve FRIM v průběhu minulých let nashromáždila prostředky pro pokrytí očekávané spoluúčasti v projektech v rámci operačního programu VaVpI, OP PI, programového financování pro období od roku 2011, kde pro financování z veřejných prostředků je i nutná spoluúčasť z vlastních prostředků UTB.

Investiční prostředky z FRIM UTB byly použity zejména na financování projektové dokumentace k zajištění vydání stavebního povolení Vzdělávacího komplexu UTB, financování filmů FMK, nákup laboratorních přístrojů.

Dále pak byly prostředky z FRIM (KMZ) použity na nákup konvektomatu, kávovaru a na rekonstrukci částí kolejních budov (výměna oken, rekonstrukce střechy).

Fond účelově určených prostředků (tab. 4.6) v roce 2010 vzrostl o 2 990 tis. Kč. Podstatnou část tvorby (42,4 %) představují účelově určené neinvestiční prostředky na VaV kapitoly 333 MŠMT, a to 2 113 tis. Kč. Dále byl fond tvořen z neinvestičních účelově určených prostředků z jiné podpory z veřejných prostředků ve výši 1 278 tis. Kč, účelově určených darů ve výši 1 588 tis. Kč. Čerpán byl Fond účelově určených prostředků ve výši 1 989 tis. Kč, a to 1 888 tis. Kč na neinvestice a 101 tis. Kč na investice. Tvorba a čerpání ve výši 100 tis. Kč nekoresponduje s údaji v tab. 1.3 – údaje o fondech, a to z důvodu, že se jedná o položku, která vznikla převodem z neinvestičních prostředků. V tabulce 1.3. jsou zahrnuty pouze údaje o skutečné tvorbě a čerpání fondu. Tabulka 4.6. zachycuje tedy veškeré účetní operace v rámci daného fondu.

Fond sociální (tab. 4.7) byl v roce 2010 tvořen ve výši 1 381 tis. Kč, vyčerpan byl ve výši 1 863 tis. Kč ve formě příspěvku na penzijní připojištění se státním příspěvkem a pojistného na soukromé životní pojištění.

Fond provozních prostředků (tab. 4.8) byl v roce 2010 tvořen ve výši 85 657 tis. Kč ze zůstatku příspěvku k 31. 12. 2009, převodem z fondu reprodukce investičního majetku ve výši 26 655 tis. Kč. V roce 2010 byl čerpán na provozní náklady dle vnitřního předpisu UTB (37 808 tis. Kč).

UTB ve Fondu provozních prostředků vytvořila v průběhu předcházejících let rezervu finančních prostředků pro možný převod do FRIM a poté použití na financování spoluúčasti v projektech v rámci operačního programu VaVpI, OP PI, programového financování pro období od roku 2011, kde je pro financování nutná spoluúčasť z vlastních prostředků UTB.

## **5. Financování programů reprodukce majetku včetně vypořádání se státním rozpočtem**

V rámci programu 233 340 – Rozvoj a obnova materiálně technické základny VVŠ v podprogramu 233 D 34U (Podpora rozvoje a obnovy materiálně technické základny UTB ve Zlíně) obdržela UTB kapitálovou dotaci ve výši 6 243,879 tis. Kč na akci UTB – rekonstrukce objektu U10 – II. etapa. Veškeré poskytnuté prostředky byly vyčerpany v souladu s rozhodnutími MŠMT.

## 6. Vypořádání se státním rozpočtem – příspěvek a dotace

Vypořádání se státním rozpočtem je vyjádřeno v tabulkách 6.1 a 6.2.

Tato kapitola je rozdělena na dvě části. Obě vycházejí z vyhlášky č. 52/2008 Sb., o zásadách a termínech pro finanční vypořádání vztahů se státním rozpočtem, zákona č. 111/1998 Sb., o vysokých školách a zákona č. 218/2000 Sb., o rozpočtových pravidlech a o změně některých souvisejících zákonů.

### **6.1 Finanční vypořádání se SR z kapitoly 333 MŠMT mimo programové financování – příspěvek a dotace**

Vyúčtování příspěvku a dotace z kapitoly 333 MŠMT mimo programové financování je rozděleno na následující části:

- běžné příspěvky a dotace mimo výzkumu a vývoje z kapitoly 333 MŠMT na uskutečňování akreditovaných studijních programů
- běžné dotace na výzkum a vývoj
- celkem běžné příspěvky a dotace z kapitoly 333 MŠMT
- kapitálové příspěvky a dotace mimo programové financování
- kapitálové dotace na výzkum a vývoj
- dotace z ostatních odborů MŠMT.

#### ***6.1.1 Běžné příspěvky a dotace mimo výzkumu a vývoje z kapitoly 333 MŠMT na uskutečňování akreditovaných studijních programů***

Z kapitoly 333 MŠMT byl UTB mimo programové financování poskytnut k 31. 12. 2010 běžný příspěvek a dotace (mimo výzkum a vývoj) v celkové částce 655 458 000 Kč, přičemž v rámci ukazatele A a B – studijní programy a s nimi spojená tvůrčí činnost bylo poskytnuto 633 642 000 Kč, ukazatele C – stipendia studentů doktorských studijních programů 18 466 000 Kč, ukazatele D – studenti, kteří nejsou občany ČR 147 000 Kč, ukazatele D – program CEEPUS 965 000 Kč, ukazatele D – program Erasmus 6 367 000 Kč, ukazatel G – Fond rozvoje vysokých škol 217 000 Kč, ukazatel I – rozvojové programy 9 210 000 Kč, sociální stipendia 1 936 000 Kč, ubytovací stipendia 29 294 000 Kč, dotace na ubytování a stravování studentů 4 870 000 Kč.

Z poskytnutého běžného příspěvku a dotace bylo použito 545 845 099,65 Kč na úhradu nákladů roku 2010, a to v rámci ukazatele A a B 499 138 728,65 Kč, z příspěvku ukazatele C 17 684 971 Kč, z ukazatele D (příspěvek i dotace celkem) 7 133 447,77 Kč, z ukazatele G 207 673 Kč, ukazatele I 9 142 968,90 Kč, celkem 1 684 800 Kč bylo použito na sociální stipendia, 27 279 600 Kč na ubytovací stipendia a z dotace na ubytování a stravování studentů bylo za rok 2010 použito 4 866 000 Kč.

Do Fondu účelově určených prostředků bylo převedeno 781 029 Kč, a to v rámci ukazatele C, 310 861,48 Kč v rámci ukazatele D.

Do Fondu provozních prostředků bylo z ukazatele A a B převedeno 83 391 771,35 Kč, 251 200 Kč ukazatele S, 2 014 400 Kč v rámci ukazatele U.

Do Fondu sociálního bylo převedeno z ukazatele A a B 1 358 500 Kč.

Do státního rozpočtu ČR byla vrácena pouze část dotace, a to ve výši 259 544,89 Kč. Vráceny byly prostředky ukazatele D – dotace na studenty, kteří nejsou občany ČR – zahraniční rozvojová pomoc ve výši 74 690,75 Kč z důvodu nevyčerpání dotace na studenty. Z důvodu nevyčerpání byla do státního rozpočtu vrácena dotace ve výši 67 031,10 Kč v rámci ukazatele I, dotace ve výši 4 000 Kč v rámci ukazatele J, 9 327 Kč v rámci ukazatele G.

### **6.1.2 Běžné dotace na výzkum a vývoj**

UTB byla poskytnuta běžná dotace na výzkum a vývoj v celkové výši 59 136 825 Kč, z toho bylo poskytnuto 28 400 000 Kč v rámci institucionální podpory na výzkumné záměry, 11 824 000 Kč na specifický vysokoškolský výzkum, 215 825 Kč v rámci podpory mobility, 8 065 000 Kč jako účelové prostředky Národního programu výzkumu a 906 000 Kč jako účelové prostředky programů v působnosti poskytovatele.

Z poskytnuté běžné dotace na výzkum a vývoj bylo k 31. 12. 2010 použito 56 919 612,43 Kč, a to 27 114 912,05 Kč z výzkumných záměrů, 9 172 670,60 Kč z podpory podle zhodnocení dosažených výsledků, 11 473 862,24 Kč ze specifického výzkumu, 111 328,96 Kč z mobility výzkumných pracovníků, dále 8 045 838,58 Kč z projektů Národního programu výzkumu II, 1 001 000 Kč z účelové podpory na programy aplikovaného výzkumu (mimo NPV II).

Do Fondu účelově určených prostředků bylo převedeno 2 112 716,53 Kč.

Do státního rozpočtu byla vrácena žádná část běžné dotace na výzkum a vývoj v rámci podpory mobility výzkumných pracovníků, a to 104 496,04 Kč.

### **6.1.3 Celkem běžné příspěvky a dotace z kapitoly 333 MŠMT**

Z kapitoly 333 MŠMT byl v roce 2010 UTB poskytnut běžný příspěvek mimo programové financování ve výši 633 642 000 Kč, ze kterého bylo 545 845 099,65 Kč použito, 781 029 Kč převedeno do Fondu účelově určených prostředků, 85 657 371,35 Kč převedeno do Fondu provozních prostředků, 1 358 500 Kč do Sociálního fondu.

Z kapitoly 333 MŠMT poskytnuta běžná dotace, a to v celkové částce 80 952 825 Kč, z čehož bylo k 31. 12. 2010 použito 78 269 702,10 Kč, 2 423 578,01 Kč převedeno do Fondu účelově určených prostředků. Do státního rozpočtu bylo za rok 2010 vráceno 259 544,89 Kč, a to z důvodu nevyčerpání, tj. prostředky nebylo možné vyčerpat v souladu s rozhodnutím poskytovatele o přidělení dotace.

### **6.1.4 Kapitálové příspěvky a dotace mimo programové financování**

UTB byly z kapitoly 333 MŠMT poskytnuty k 31. 12. 2010 kapitálové příspěvky a dotace (mimo programové financování a VaV) v celkové výši 85 698 000 Kč. Z ukazatele A a B byl poskytnut příspěvek ve výši 60 000 000 Kč, ze kterého bylo použito 19 395 302,87 Kč a 40 604 697,13 Kč bylo převedeno do Fondu reprodukce investičního majetku. Dále byla UTB poskytnuta kapitálová dotace, a to 3 447 000 Kč v rámci projektů FRVŠ, ze kterých bylo použito 3 447 000 Kč, a dále kapitálová dotace na rozvojové projekty



ve výši 14 925 000 Kč, ze kterých bylo do státního rozpočtu vráceno 83 209,08 Kč.

### **6.1.5 Kapitálové dotace na výzkum a vývoj**

Z celkové poskytnuté kapitálové dotace na výzkum a vývoj ve výši 7 326 000 Kč, bylo použito 7 325 965 Kč, 35 Kč bylo převedeno do Fondu účelově určených prostředků.

### **6.1.6 Dotace z ostatních odborů MŠMT**

Dotace z ostatních odborů MŠMT zahrnuje dotace ze státního rozpočtu ČR v rámci OP VK, OP LZZ spolufinancované ze státního rozpočtu ČR kapitoly MŠMT a Evropského sociálního fondu.

Poskytnutá běžná dotace ve výši 33 991 667,68 Kč byla účelně použita ve výši 33 991 667,68 Kč. Poskytnutá částka zohledňuje skutečnost, že 33 991 667,68 Kč představují prostředky roku 2010.

## **7. Stipendia a služby poskytované studentům**

### **7.1 Počty studentů ke dni 31. 10. 2010**

Tabulka 7.1. zobrazuje počty studentů v členění dle SIMS - Sdružené informace z matrik studentů. Počet studentů UTB byl k 31. 10. 2010 celkem 13 536. Ve srovnání se stavem k 31. 10. 2009 zaznamenala UTB pokles o 2,76 %.

### **7.2 Stipendia**

V souladu se Stipendijním řádem UTB byla přiznána studentům stipendia poskytnutá z MŠMT ve výši 62 789,108 tis. Kč, což je o 8,08 % více než v roce 2009. Největší podíl stipendií byl přiznán v rámci dotace na ubytovací stipendia v celkové hodnotě 27 279,60 tis. Kč. Další významnou položkou stipendií byla stipendia přiznaná studentům doktorských studijních programů, a to ve výši 17 857,044 tis. Kč, což je o 24,22 % více než v roce 2009. V rámci sociálního stipendia bylo v roce 2010 vyplaceno 1 684,80 tis. Kč. Tabulka je doplněna o počty studentů, kterým byla vyplacena jednotlivá stipendia. Bylo-li příslušné stipendium vyplaceno více než jedenkrát 1 studentovi, je započten tento student pouze jednou.

### **Stravování a ubytování studentů**

Stravování a ubytování studentů zajišťuje součást Koleje a menza. Dotace na stravování studentů ve výši 4 866 tis. Kč byla na UTB použita na podporu stravování studentů. Dále byla KMZ přidělena dotace ve výši 8 tis. Kč na ubytování a stravování zahraničních studentů.

### **7.3 Stravování**

Dotace poskytnutá na stravování studentů, jejíž výše vychází z údajů o vydaných porcích v předchozím roce, vzrostla o 1 % proti roku 2009.

Celkový počet porcí jídel vydaných studentům v menzách UTB a smluvních stravovacích zařízeních v roce 2010 byl 222 130 ks (77,19 % z celkového počtu vydaných jídel).

Další skupinou strávníků jsou zaměstnanci UTB. Počet jídel vydaných zaměstnancům UTB v roce 2010 byl 60 878 porcí (21,15 % z celkového počtu podaných jídel).

Pravidelnou obsluhu strávníků vykonávají studenti Střední školy gastronomie a obchodu Zlín v rámci odborného výcviku.

Pro lepší využití kapacity menz byla umožněna úhrada stravy stravovacími poukázkami. V roce 2010 bylo externím strávníkům vydáno 4 781 porcí (1,66 % z celkového počtu vydaných jídel). Externí strávníci využívají ke stravování menzu v areálu U4, kde bylo v roce 2010 vydáno 3 010 porcí, v menze areálu U5 bylo vydáno 763 porcí, v bufetu U2 bylo vydáno 25 porcí, v restauraci U13 bylo vydáno 983 porcí.

Celkové neinvestiční náklady na provoz menz jsou kryty tržbami ze stravenek, dotací MŠMT, výnosy z odpisů majetku pořízeného z kapitálové dotace a příspěvku a příspěvkem na stravování zaměstnanců jednotlivých součástí UTB. V roce 2010 představovaly celkové neinvestiční náklady na stravování 26 162 tis Kč.

Výnosy za stravování studentů (mimo dotaci MŠMT), zaměstnanců a ostatních strávníků dosáhly v roce 2010 hodnoty 10 255 tis. Kč, tedy 43,61 % celkových vlastních výnosů. Výnosy z doplňkové činnosti (bufetový prodej, prodejní automaty, komerční akce, pronájem nebytových prostor) byly 8 366 tis. Kč.

Tabulka zohledňuje rovněž vnitropodnikové náklady a výnosy, z tohoto důvodu nekoresponduje s údaji výkazu zisků a ztrát za KMZ.

## 7.4 Ubytování

Již v předchozích letech byl změněn algoritmus pro ubytování studentů. V současné době jsou koleje obsazeny studenty, kteří mají skutečný zájem na nich bydlet. Počet žádostí studentů o ubytování na kolejích v akademického roce 2010/2011 byl v porovnání s rokem 2009/2010 o 39 žádostí vyšší. (V roce 2009/2010 byl počet žádostí 1 054, všechny žádosti byly kladně vyřízeny k 31. 12. 2009). Počet žádostí o ubytování na kolejích podaných studenty před zahájením akademického roku 2010/2011 byl 1 093, všechny žádosti o ubytování byly kladně vyřízeny do 31. 12. 2010.

Tržby z kolejného dosáhly v roce 2010 částky 16 522 tis. Kč, což je proti roku 2009 snížení o 1,27 %. Tento pokles je způsoben především menší obsazeností ubytovacích kapacit. Celkové výnosy KMZ za ubytování dosáhly v roce 2010 23 086 tis. Kč, což představuje nárůst o 0,6 % oproti roku 2009.

Celkové neinvestiční náklady na ubytování představují 20 360 tis. Kč. Tabulka zohledňuje rovněž vnitropodnikové náklady a výnosy, z tohoto důvodu nekoresponduje s údaji výkazu zisků a ztrát za KMZ.

Ubytování bylo realizováno v roce 2010 ve třech vlastních ubytovacích zařízeních – na koleji Štefánikova 150, na koleji Antonínova 4379 a na koleji na náměstí T. G. Masaryka 3050.

Cena lůžek a kvalita ubytování

Cena lůžek na jednotlivých ubytovacích zařízeních včetně popisu kvality ubytování a popisu kulturního a sportovního vyžití je obsažena v následujících tabulkách:

VŠ kolej Štefánikova:

Ceny kolejného:	2 lůžkový pokoj	2 130,- Kč / měsíc / lůžko
Popis ubytování:	<ul style="list-style-type: none"> <li>- dvoulůžkové pokoje, společné sociální zařízení a kuchyňka vždy pro jednu etáž.</li> <li>- internetová studovna, TV místnosti, prádelna/sušárna,</li> <li>- v blízkosti divadlo, restaurace, volejbalové hřiště, krytý bazén.</li> </ul>	

VŠ kolej nám. TGM:

Ceny kolejného:	2 lůžkový pokoj	2 640,- Kč / měsíc / lůžko
Popis ubytování:	<ul style="list-style-type: none"> <li>- nově rekonstruovaná budova, ubytování ve dvoulůžkových pokojích, které jsou součástí ubytovací buňky; buňku tvoří dva pokoje, kuchyňka a sociální zařízení,</li> <li>- internetová studovna, TV místnosti, prádelna/sušárna,</li> <li>- v blízkosti restaurace, kino, galerie, sportovní areál.</li> </ul>	

VŠ kolej Antonínova:

Ceny kolejného:	1 lůžkový pokoj	2 550,- Kč / měsíc / lůžko
	2 lůžkový pokoj	2 310,- Kč / měsíc / lůžko
	3 lůžkový pokoj	2 100,- Kč / měsíc / lůžko
Popis ubytování:	<ul style="list-style-type: none"> <li>- ubytování v jedno-, dvou- a třílůžkových pokojích, které jsou součástí ubytovací buňky; buňku tvoří tři pokoje, kuchyňka a sociální zařízení,</li> <li>- internetová studovna, TV místnosti, prádelna/sušárna,</li> <li>- v blízkosti restaurace, kino, galerie, spor. areál.</li> </ul>	

## 8. Účelová podpora na specifický vysokoškolský výzkum

UTB se při užití podpory výzkumu a vývoje z veřejných prostředků řídí zejména:

- a) zákonem č. 130/2002 Sb., o podpoře výzkumu a vývoje z veřejných prostředků a o změně některých souvisejících zákonů (zákon o podpoře výzkumu a vývoje),
- b) směrnici Pravidla hospodaření UTB, registrovanou MŠMT, ostatními zvláštními předpisy a smlouvami o poskytnutí dotací, jejich účelu, užití a vypořádání, které uzavírá s MŠMT a dalšími řešiteli a spoluřešiteli podpory,
- c) vnitřním předpisem Pravidla užití finanční podpory VaV z veřejných zdrojů (SK 04/2003).

Účelová podpora na specifický vysokoškolský výzkum je na UTB poskytnuta podle § 4 odst. 1, písm. e) zákona č. 130/2002 Sb., o podpoře výzkumu a vývoje z veřejných prostředků a o změně některých souvisejících zákonů.

### 8.1 Poskytnutá dotace na specifický vysokoškolský výzkum – rozdělení dotace na součásti UTB

Tabulka č. 8.1 obsahuje rozdělení celkové dotace poskytnuté UTB na specifický vysokoškolský výzkum na jednotlivé součásti.

Celková poskytnutá dotace na specifický vysokoškolský výzkum v roce 2010 dosáhla 11 824 tis. Kč. Částka ve výši 350 tis. Kč byla převedena do Fondu účelově určených prostředků.

Z účelové podpory na specifický vysokoškolský výzkum, kterou UTB v roce 2010 obdržela, bylo přiděleno každé fakultě a UNI 60 tis. Kč za účelem pořádání studentských konferencí. Uvnitř UTB byla dotace dále rozdělena dle procentního podílu dané součásti na dotaci. Fakulta technologická obdržela 7 189 tis. Kč, Fakulta aplikované informatiky obdržela 1 871 tis. Kč, Fakulta managementu a ekonomiky 2 380 tis. Kč, Fakulta multimediálních komunikací 60 tis. Kč, Fakulta humanitních studií 204 tis. Kč, Fakulta logistiky a krizového řízení 60 tis. Kč a Univerzitní institut 60 tis. Kč.

### 8.2. Přehled o využití dotace na úhradu

- a) způsobilé náklady studentských projektů ve studentské grantové soutěži

<b>Celkem</b>	10 655 tis. Kč
v tom: způsobilé osobní náklady	5 822 tis. Kč
z toho osobní náklady studentů (včetně stipendií)	4 872 tis. Kč

#### *Komentář:*

Celkem bylo na UTB podpořeno 80 projektů. Počet členů řešitelských týmů – studentů, na které byly čerpány mzdové prostředky bylo 207.

- b) způsobilé náklady spojené s organizací studentských vědeckých konferencí

<b>Celkem</b>	608
v tom: osobní	382
věcné	226

*Komentář:*

Studentské vědecké konference pořádalo UNI, FLKŘ, FT, FAI a FAME. Jednalo se o akce určené zejména pro studenty UTB, kde prezentovali své práce.

- c) způsobilé náklady spojené s organizací studentské grantové soutěže (včetně nákladů na hodnocení a kontrolu studentských projektů a zhodnocení dosažených výsledků)

<b>Celkem</b>	210
v tom: osobní	149
věcné	61

*Komentář:*

Z podpory byly hrazeny převážně odměny za oponentní posudky podávaných projektů.

- d) zůstatek poskytnuté dotace na specifický vysokoškolský výzkum

<b>Celkem</b>	350
v tom: převedeno do Fondu účelově určených prostředků	350
vračeno na účet MŠMT	0

## 9. Stav a pohyb majetku a závazků

Vývoj stavu majetku je zachycen v tabulkách č. 9.1, 9.2, 9.3, 9.4.

### 9.1 Přehled o majetku a jeho vývoji

Dlouhodobý nehmotný majetek vzrostl ve srovnání s počátkem roku 2010 o 5 659 tis. Kč, tj. o 8,92 %. Nejvýznamnější položkou jsou, SW, jeho technické zhodnocení a dále pak ocenitelná práva.

Dlouhodobý hmotný majetek navýšila UTB v průběhu roku 2010 o 47 285 tis. Kč, tj. o 2,17 %. UTB pokračovala v dalších přípravných a projektových pracích na projektech OP VaVpI. Dále byla realizována akce „přímé chlazení v objektu U13“ a vybudováno parkoviště proti areálu U4, byla dokončena II. etapa rekonstrukce elektroinstalace v objektu U10. Majetek byl v roce 2010 rozšířen o další laboratorní stroje a zařízení.

### 9.2 Finanční majetek

UTB je od roku 2002 vlastníkem 100 % obchodního podílu ve společnosti Střední škola obchodně technická s. r. o. Hodnota vkladu je 200 tis. Kč.

Od roku 2006 disponuje UTB obchodním podílem ve výši 50 % ve společnosti Technologické inovační centrum s. r. o. se sídlem ve Zlíně. Hodnota vkladu je 100 tis. Kč.

Ve stavu dlouhodobého finančního majetku nedošlo v průběhu roku 2010 k žádné změně.

UTB v průběhu roku 2010 zřídila 18 nových bankovních účtů u KB. Nárůst byl způsoben zapojením UTB do projektů OP VK, kde je zřízení samostatného bankovního účtu podmínkou poskytovatele. K 31. 12. 2010 eviduje UTB 42 bankovních účtů. UTB zhodnotila v 1. pololetí 2010 finanční prostředky na běžném účtu formou průběžného převodu finančních prostředků na termínovaný vklad, ve 2. pololetí vzhledem k výhodnější úrokové sazbě na běžném účtu ponechala prostředky na tomto účtu. Hodnota všech volných peněžních prostředků na bankovních účtech činila k 1. 1. 2010 celkem 300 336 tis. Kč, k 31. 12. 2010 pak 401 558 tis. Kč.

### **9.3 Zásoby**

V roce 2010 tvoří nejvýznamnější položku zásob hodnota zboží v prodejně skript, a to ve výši 4 261 tis. Kč (proti roku 2009 nárůst o 17,9 %). Ve srovnání s rokem 2009 došlo k poklesu zásob reklamních předmětů, a to o 24,8 % na 1 054 tis. Kč. Největší položku zásob materiálu na skladě opět tvoří položka chemikálie, které slouží k technickému a praktickému výzkumu a výuce na Fakultě technologické a dále pak položka potraviny KMZ, viz tabulka 9.3.

### **9.4 Pohledávky, závazky, bankovní výpomoci a půjčky**

Celková hodnota pohledávek po lhůtě splatnosti k datu 31. 12. 2010 je evidována ve výši 2 381 tis. Kč. Pohledávky

po splatnosti jsou písemně upomínány, po stanovené době jsou předány právnímu oddělení k dalšímu vymáhání.

Celkové pohledávky UTB v průběhu roku 2010 výrazně narostly ve srovnání s 1. 1. 2010. Nárůst je způsoben zejména výší očekávané dotace na základě obdržených rozhodnutí od poskytovatele. V případě pohledávek za odběrateli došlo oproti počátku roku 2010 rovněž k výraznému nárůstu, a to o 94,03 %.

UTB neeviduje na svých účtech žádnou dlouhodobou přijatou zálohu.

V krátkodobých závazcích zaznamenala UTB k 31. 12. 2010 pokles oproti počátku roku 2010. Celkové závazky k 31. 12. 2010 vůči dodavatelům činí 10 328 tis. Kč, z toho po splatnosti 889 tis. Kč, v průběhu ledna a února 2011 byly vyrovnány.

### **9.5 Inventarizace**

V souladu s § 29 a 30 zákona č. 563/1991 Sb., o účetnictví, proběhla na všech součástech UTB fyzická inventura majetku, zásob a dokladová inventarizace za rok 2010. Fyzickou inventurou majetku na UTB byla splněna základní funkce inventarizace podle zákona o účetnictví, a to zejména:

- ověření věrohodnosti účetnictví
- ověření pravdivosti majetkových soupisů
- ocenění nově nalezeného majetku a zásob
- vyřazení nenalezeného majetku z evidence.

Fyzická inventarizace majetku byla v roce 2010 provedena za použití mobilních čtecích zařízení (PDT), pomocí kterých jsou snímány čárové kódy na majetku. Prováděním inventarizace majetku pomocí PDT zařízení bylo zajištěno jednoznačné a průkazné provedení inventur majetku. Celková pořizovací cena předmětů, které nebyly v rámci fyzické inventury nalezeny, byla 244 435 Kč, zůstatková hodnota tohoto majetku činila 1 187 Kč, ve většině případů se jednalo o plně odepsané předměty. Všechny nenalezené předměty byly vyřazeny z evidence ke dni 21. 12. 2010.

Fyzická inventura pokladní hotovosti a cenin na všech pokladnách UTB proběhla bez zjištění inventarizačních rozdílů.

Při fyzické inventuře zásob materiálu a zboží byly zjištěny drobné inventarizační rozdíly.

## **Závěr**

V roce 2010 UTB pokračovala v dalších přípravných a projektových pracích souvisejících s podanými projekty v rámci OP VaVpI a OP PI, které vyústily ve schválení projektů na vybudování regionálních výzkumných center Centra polymerních systémů, Centra bezpečnostních, informačních a pokročilých technologií (CEBIA tech) a Vědeckotechnického parku ICT.

V průběhu roku 2010 bylo i nadále pokračováno v přípravných projektových pracích týkajících se plánované výstavby nového objektu Vzdělávacího komplexu UTB, jejíž výstavba se tak stává prioritním úkolem pro další období, a to vše v souladu s Dlouhodobým záměrem

vzdělávací a vědecké, výzkumné, vývojové, umělecké a další tvůrčí činnosti Univerzity Tomáše Bati ve Zlíně na období 2011 – 2015.

UTB pocítuje dlouhodobě nevhodnou strukturu tvůrčích výkonů UTB a v důsledku toho i přijímaných příspěvků a dotací na realizaci akreditovaných studijních programů a institucionální podpory vědy a výzkumu. Výrazně převažují výnosy na realizaci akreditovaných studijních programů, objem financí na institucionální podporu vědy a výzkumu stagnuje. UTB dále zaznamenává velmi nízké výnosy z kontraktů ze spolupráce s výrobní a podnikatelskou sférou. V dalších obdobích tedy předpokládá rozvíjení a podporu aktivit Vědeckotechnického parku UTB, dále pak výrazně podpořit aplikovaný výzkum a rozvíjet činnost Centra pro transfer technologií.

UTB se v roce 2010 snažila hospodařit s vlastními i svěřenými prostředky tak, aby v souladu s veškerými zákony a pravidly umožnila dostatečný finanční prostor pro provoz a rozvoj univerzity a současně vytvořila co největší hospodářský výsledek, který by umožnil realizaci prioritních akcí v budoucnu.

## Tabulková část

Tab. č. 1.1 Rozvaha dle vyhlášky č. 504/2002 Sb.

( v tis.Kč)

Uspořádání a označování položek rozvahy (bilance)				
Příloha č. 1 k vyhlášce č. 504/2002 Sb. ve znění pozdějších předpisů				
	účet / součet	řádek	stav k 1.1.	stav k 31.12.
<b>AKTIVA</b>			<b>sl. 1</b>	<b>sl. 2</b>
A. Dlouhodobý majetek celkem	ř. 2+10+21+29	0001	1 377 534,20	1 335 735,58
I. Dlouhodobý nehmotný majetek celkem	ř. 3 až 9	0002	63 421,07	69 080,61
1. Nehmotné výsledky výzkumu a vývoje	012	0003	0,00	0,00
2. Software	013	0004	55 629,48	60 296,89
3. Ocenitelná práva	014	0005	4 359,23	4 670,03
4. Drobný dlouhodobý nehmotný majetek	018	0006	2 733,62	2 663,25
5. Ostatní dlouhodobý nehmotný majetek	019	0007	0,00	0,00
6. Nedokončený dlouhodobý nehmotný majetek	041	0008	698,74	1 450,44
7. Poskytnuté zálohy na dlouhodobý nehmotný majetek	051	0009	0,00	0,00
II. Dlouhodobý hmotný majetek celkem	ř. 11 až 20	0010	2 175 681,07	2 222 966,15
1. Pozemky	031	0011	24 426,33	24 467,46
2. Umělecká díla, předměty a sbírky	032	0012	3 363,81	3 495,92
3. Stavby	021	0013	1 531 334,87	1 542 413,92
4. Samostatné movité věci a soubory movitých věcí	022	0014	502 014,29	531 367,20
5. Pěstitelské celky trvalých porostů	025	0015	0,00	0,00
6. Základní stádo a tažná zvířata	026	0016	0,00	0,00
7. Drobný dlouhodobý hmotný majetek	028	0017	57 015,24	53 788,36
8. Ostatní dlouhodobý hmotný majetek	029	0018	15 574,79	15 790,55



9. Nedokončený dlouhodobý hmotný majetek	042	0019	41 951,74	51 642,74
10. Poskytnuté zálohy na dlouhodobý hmotný majetek	052	0020	0,00	0,00
III. Dlouhodobý finanční majetek celkem	ř. 22 až 28	0021	300,00	300,00
1. Podíly v ovládaných a řízených osobách	061	0022	300,00	300,00
2. Podíly v osobách pod podstatným vlivem	062	0023	0,00	0,00
3. Dluhové cenné papíry držené do splatnosti	063	0024	0,00	0,00
4. Půjčky organizačním složkám	066	0025	0,00	0,00
5. Ostatní dlouhodobé půjčky	067	0026	0,00	0,00
6. Ostatní dlouhodobý finanční majetek	069	0027	0,00	0,00
7. Pořizovaný dlouhodobý finanční majetek	043	0028	0,00	0,00
IV. Oprávky k dlouhodobému majetku celkem	ř. 30 až 40	0029	-861 867,94	-956 611,18
1. Oprávky k nehmotným výsledkům výzkumu a vývoje	072	0030	0,00	0,00
2. Oprávky k softwaru	073	0031	-40 232,81	-50 385,80
3. Oprávky k ocenitelným právům	074	0032	-1 118,43	-2 187,41
4. Oprávky k drobnému dlouhodobému nehmotnému majetku	078	0033	-2 733,62	-2 663,25
5. Oprávky k ostatnímu dlouhodobému nehmotnému majetku	079	0034	0,00	0,00
6. Oprávky ke stavbám	081	0035	-394 710,51	-425 869,90
7. Oprávky k samostatným movitým věcem a souboru movitých věcí	082	0036	-365 734,86	-420 559,25
8. Oprávky k pěstitelským celkům trvalých porostů	085	0037	0,00	0,00
9. Oprávky k základnímu stádu a tažným zvířatům	086	0038	0,00	0,00
10. Oprávky k drobnému dlouhodobému hmotnému majetku	088	0039	-57 015,24	-53 788,36
11. Oprávky k ostatnímu dlouhodobému hmotnému majetku	089	0040	-322,47	-1 157,21
B. Krátkodobý majetek celkem	ř. 42+52+72+81	0041	333 042,71	448 682,16
I. Zásoby celkem	ř. 43 až 51	0042	6 585,50	6 942,03
1. Materiál na skladě	112	0043	1 328,60	1 365,95
2. Materiál na cestě	119	0044	0,00	0,00
3. Nedokončená výroba	121	0045	0,00	0,00

4. Polotovary vlastní výroby	122	0046	0,00	0,00
5. Výrobky	123	0047	0,00	0,00
6. Zvířata	124	0048	0,00	0,00
7. Zboží na skladě a v prodejnách	132	0049	5 256,90	5 576,08
8. Zboží na cestě	139	0050	0,00	0,00
9. Poskytnuté zálohy na zásoby	z 314	0051	0,00	0,00
II. Pohledávky celkem	ř. 53 až 71	0052	20 859,50	32 819,06
1. Odběratelé	311	0053	2 418,05	4 691,66
2. Směnky k inkasu	312	0054	0,00	0,00
3. Pohledávky za eskontované cenné papíry	313	0055	0,00	0,00
4. Poskytnuté provozní zálohy	z 314	0056	4 893,00	5 057,45
5. Ostatní pohledávky	315	0057	701,58	590,63
6. Pohledávky za zaměstnanci	335	0058	62,53	14,39
7. Pohledávky za institucemi sociálního zabezpečení a veřejného zdravotního pojištění	336	0059	0,00	0,00
8. Daň z příjmů	341	0060	0,00	0,00
9. Ostatní přímé daně	342	0061	0,00	0,00
10. Daň z přidané hodnoty	343	0062	0,00	447,38
11. Ostatní daně a poplatky	345	0063	0,00	0,00
12. Nároky na dotace a ostatní zúčtování se státním rozpočtem	346	0064	0,00	0,00
13. Nároky na dotace a ostatní zúčtování s rozpočtem orgánů územních samosprávných celků	348	0065	0,00	0,00
14. Pohledávky za účastníky sdružení	358	0066	0,00	0,00
15. Pohledávky z pevných termínových operací	373	0067	0,00	0,00
16. Pohledávky z vydaných dluhopisů	375	0068	0,00	0,00
17. Jiné pohledávky	378	0069	0,00	0,00
18. Dohadné účty aktivní	388	0070	12 784,34	22 017,55
19. Opravná položka k pohledávkám	391	0071	0,00	0,00
III. Krátkodobý finanční majetek celkem	ř. 73 až 80	0072	300 946,09	402 268,77

1. Pokladna	211	0073	607,18	677,81
2. Ceniny	213	0074	2,35	32,96
3. Účty v bankách	221	0075	300 336,56	401 558,00
4. Majetkové cenné papíry k obchodování	251	0076	0,00	0,00
5. Dluhové cenné papíry k obchodování	253	0077	0,00	0,00
6. Ostatní cenné papíry	256	0078	0,00	0,00
7. Pořizovaný krátkodobý finanční majetek	259	0079	0,00	0,00
8. Peníze na cestě	261	0080	0,00	0,00
IV. Jiná aktiva celkem	ř. 82 až 84	0081	4 651,62	6 652,30
1. Náklady příštích období	381	0082	4 642,16	6 577,59
2. Příjmy příštích období	385	0083	7,70	63,85
3. Kursové rozdíly aktivní	386	0084	1,76	10,86
Aktiva celkem	ř. 1+41	0085	1 710 576,91	1 784 417,74
<b>PASIVA</b>			<b>sl. 4</b>	<b>sl. 4</b>
A. Vlastní zdroje celkem	ř. 87+91	0086	1 611 371,75	1 678 323,58
I. Jmění celkem	ř. 88 až 90	0087	1 605 359,76	1 667 156,97
1. Vlastní jmění	901	0088	1 378 874,33	1 337 075,69
2. Fondy	911	0089	226 485,43	330 081,28
3. Oceňovací rozdíly z přecenění majetku a závazků	921	0090	0,00	0,00
II. Výsledek hospodaření celkem	ř. 92 až 94	0091	6 011,99	11 166,61
1. Účet výsledku hospodaření	963	0092	0,00	11 166,61
2. Výsledek hospodaření ve schvalovacím řízení	931	0093	6 011,99	0,00
3. Nerozdělený zisk,neuhrazená ztráta minulých let	932	0094	0,00	0,00
B. Cizí zdroje celkem	ř. 96+98+ 106+130	0095	99 205,17	106 094,16
I. Rezervy celkem	ř. 97	0096	0,00	0,00
1. Rezervy	941	0097	0,00	0,00
II. Dlouhodobé závazky celkem	ř. 99 až 105	0098	0,00	0,00

1. Dlouhodobé bankovní úvěry	951	0099	0,00	0,00
2. Vydané dluhopisy	953	0100	0,00	0,00
3. Závazky z pronájmu	954	0101	0,00	0,00
4. Přijaté dlouhodobé zálohy	955	0102	0,00	0,00
5. Dlouhodobé směnky k úhradě	958	0103	0,00	0,00
6. Dohadné účty pasivní	z 389	0104	0,00	0,00
7. Ostatní dlouhodobé závazky	959	0105	0,00	0,00
III. Krátkodobé závazky celkem	ř. 107 až 129	0106	60 441,43	55 948,68
1. Dodavatelé	321	0107	11 027,35	10 328,01
2. Směnky k úhradě	322	0108	0,00	0,00
3. Přijaté zálohy	324	0109	281,73	196,43
4. Ostatní závazky	325	0110	2 576,98	2 528,52
5. Zaměstnanci	331	0111	419,10	497,33
6. Ostatní závazky vůči zaměstnancům	333	0112	22 415,17	22 709,14
7. Závazky k institucím sociálního zabezpečení a veřejného zdravotního pojištění	336	0113	11 958,98	12 405,16
8. Daň z příjmu	341	0114	40,03	2,94
9. Ostatní přímé daně	342	0115	3 917,82	3 778,82
10. Daň z přidané hodnoty	343	0116	4 808,73	0,00
11. Ostatní daně a poplatky	345	0117	14,72	13,61
12. Závazky ze vztahu ke státnímu rozpočtu	346	0118	359,42	651,62
13. Závazky ze vztahu k rozpočtu orgánů územních samosprávných celků	348	0119	0,00	0,00
14. Závazky z upsaných nesplacených cenných papírů a podílů	367	0120	0,00	0,00
15. Závazky k účastníkům sdružení	368	0121	0,00	0,00
16. Závazky z pevných termínových operací	373	0122	0,00	0,00
17. Jiné závazky	379	0123	392,41	360,93
18. Krátkodobé bankovní úvěry	231	0124	0,00	0,00
19. Eskontní úvěry	232	0125	0,00	0,00

20. Vydané krátkodobé dluhopisy	241	0126	0,00	0,00
21. Vlastní dluhopisy	255	0127	0,00	0,00
22. Dohadné účty pasivní	z 389	0128	2 228,99	2 476,17
23. Ostatní krátkodobé finanční výpomoci	249	0129	0,00	0,00
IV. Jiná pasiva celkem	ř. 131 až 133	0130	38 763,74	50 145,48
1. Výdaje příštích období	383	0131	82,46	363,85
2. Výnosy příštích období	384	0132	38 673,51	49 777,74
3. Kursové rozdíly pasivní	387	0133	7,77	3,89
Pasiva celkem	ř. 86+95	0134	1 710 576,92	1 784 417,74

**Tab. č. 1.2 Výkaz zisku a ztráty - sumář za UTB**

( v tis. Kč)

Uspořádání a označování položek výkazu zisku a ztráty				
Příloha č. 2 k vyhlášce č. 504/2002 Sb. ve znění pozdějších předpisů				
	účet / součet	řádek	hlavní činnost sl. 1	hospodářská činnost sl. 2
<b>A. Náklady</b>				
I. Spotřebované nákupy celkem	ř. 2 až 5	0001	77 947,05	7 969,01
1. Spotřeba materiálu	501	0002	50 640,87	2 963,61
2. Spotřeba energie	502	0003	25 928,69	920,79
3. Spotřeba ostatních neskladovatelných dodávek	503	0004	0,00	0,00
4. Prodané zboží	504	0005	1 377,49	4 084,61
II. Služby celkem	ř. 7 až 10	0006	169 565,15	23 802,92
5. Opravy a udržování	511	0007	9 311,99	509,64

6. Cestovné	512	0008	19 091,60	337,09
7. Náklady na reprezentaci	513	0009	1 633,53	115,49
8. Ostatní služby	518	0010	139 528,03	22 840,70
III. Osobní náklady celkem	ř. 12 až 16	0011	423 975,44	5 068,07
9. Mzdové náklady	521	0012	317 101,98	3 893,65
10. Zákonné sociální pojištění	524	0013	102 726,54	1 134,84
11. Ostatní sociální pojištění	525	0014	1 852,30	10,50
12. Zákonné sociální náklady	527	0015	924,12	18,58
13. Ostatní sociální náklady	528	0016	1 370,50	10,50
IV. Daně a poplatky celkem	ř. 18 až 20	0017	502,02	52,80
14. Daň silniční	531	0018	104,13	3,01
15. Daň z nemovitosti	532	0019	0,28	43,59
16. Ostatní daně a poplatky	538	0020	397,61	6,20
V. Ostatní náklady celkem	ř. 22 až 29	0021	187 603,26	1 725,03
17. Smluvní pokuty a úroky z prodlení	541	0022	0,34	0,00
18. Ostatní pokuty a penále	542	0023	190,75	2,39
19. Odpis nedobytné pohledávky	543	0024	277,30	0,00
20. Úroky	544	0025	0,00	0,00
21. Kursové ztráty	545	0026	562,89	23,32
22. Dary	546	0027	395,07	79,82
23. Manka a škody	548	0028	10,91	0,33
24. Jiné ostatní náklady	549	0029	186 166,00	1 619,17
VI. Odpisy, prodaný majetek, tvorba rezerv a opravných položek celkem	ř. 31 až 36	0030	103 789,86	211,39
25. Odpisy dlouhodobého nehmotného a hmotného majetku	551	0031	103 789,86	211,39
26. Zůstatková cena prodaného dlouhodobého nehmotného a hmotného majetku.	552	0032	0,00	0,00
27. Prodané cenné papíry a podíly	553	0033	0,00	0,00
28. Prodaný materiál	554	0034	0,00	0,00
29. Tvorba rezerv	556	0035	0,00	0,00

30. Tvorba opravných položek	559	0036	0,00	0,00
VII. Poskytnuté příspěvky celkem	ř. 38 a 39	0037	759,91	5,35
31. Poskytnuté příspěvky zúčtované mezi organizačními složkami	581	0038	0,00	0,00
32. Poskytnuté členské příspěvky	582	0039	759,91	5,35
VIII. Daň z příjmů celkem	ř. 41	0040	0,41	0,00
33. Dodatečné odvody daně z příjmů	595	0041	0,41	0,00
Náklady celkem	ř. 1+6+11+17+ 21+ 30+37+40	0042	964 143,10	38 834,57
<b>B. Výnosy</b>			<b>hlavní činnost</b>	<b>hospodářská činnost</b>
I. Tržby za vlastní výkony a za zboží celkem	ř. 44 až 46	0043	32 395,70	27 334,48
1. Tržby za vlastní výroby	601	0044	0,00	0,00
2. Tržby z prodeje služeb	602	0045	31 009,74	20 671,73
3. Tržby za prodané zboží	604	0046	1 385,96	6 662,75
II. Změny stavu vnitroorganizačních zásob celkem	ř. 48 až 51	0047	0,00	0,00
4. Změna stavu zásob nedokončené výroby	611	0048	0,00	0,00
5. Změna stavu zásob polotovarů	612	0049	0,00	0,00
6. Změna stavu zásob výrobků	613	0050	0,00	0,00
7. Změna stavu zvířat	614	0051	0,00	0,00
III. Aktivace celkem	ř. 53 až 56	0052	2 168,17	20 117,77
8. Aktivace materiálu a zboží	621	0053	1 754,47	250,95
9. Aktivace vnitroorganizačních služeb	622	0054	170,86	19 866,82
10. Aktivace dlouhodobého nehmotného majetku	623	0055	242,84	0,00
11. Aktivace dlouhodobého hmotného majetku	624	0056	0,00	0,00
IV. Ostatní výnosy celkem	ř. 58 až 64	0057	164 011,96	58,23
12. Smluvní pokuty a úroky z prodlení	641	0058	5,30	0,00
13. Ostatní pokuty a penále	642	0059	0,00	0,00

14. Platby za odepsané pohledávky	643	0060	0,00	0,00
15. Úroky	644	0061	1 654,16	0,00
16. Kursové zisky	645	0062	157,54	1,99
17. Zúčtování fondů	648	0063	43 771,96	10,50
18. Jiné ostatní výnosy	649	0064	118 423,00	45,74
V. Tržby z prodeje majetku, zúčtování rezerv a opravných položek celkem	ř. 66 až 72	0065	97,65	9,75
19. Tržby z prodeje dlouhodobého nehmotného a hmotného majetku	652	0066	19,20	0,00
20. Tržby z prodeje cenných papírů a podílů	653	0067	0,00	0,00
21. Tržby z prodeje materiálu	654	0068	78,45	9,75
22. Výnosy z krátkodobého finančního majetku	655	0069	0,00	0,00
23. Zúčtování rezerv	656	0070	0,00	0,00
24. Výnosy z dlouhodobého finančního majetku	657	0071	0,00	0,00
25. Zúčtování opravných položek	659	0072	0,00	0,00
VI. Přijaté příspěvky celkem	ř. 74 až 76	0073	2 717,88	1 456,97
26. Přijaté příspěvky zúčtované mezi organizačními složkami	681	0074	0,00	0,00
27. Přijaté příspěvky (dary)	682	0075	2 717,88	1 456,97
28. Přijaté členské příspěvky	684	0076	0,00	0,00
VII. Provozní dotace celkem	ř. 78	0077	763 643,16	132,55
29. Provozní dotace	691	0078	763 643,16	132,55
Výnosy celkem	ř. 43+47+52 +57+65+73+77	0079	965 034,52	49 109,75
<b>C. Výsledek hospodaření před zdaněním</b>	ř. 79 - 42	0080	891,42	10 275,18
34. Daň z příjmů	591	0081	0,00	
<b>D. Výsledek hospodaření po zdanění</b>	ř. 80 - 81	0082	891,42	10 275,18
			<b>hlavní + hospodářská činnost</b>	
<b>Výsledek hospodaření před zdaněním</b>	ř. 80/1+2	0083	<b>11 166,60</b>	
<b>Výsledek hospodaření po zdanění</b>	ř. 82/1+2	0084	<b>11 166,60</b>	



**Tab. č. 1.2.1 Výkaz zisku a ztráty - UTB bez Kolejů a menzy**

( v tis. Kč)

Uspořádání a označování položek výkazu zisku a ztráty				
Příloha č. 2 k vyhlášce č. 504/2002 Sb. ve znění pozdějších předpisů				
	účet / součet	řádek	hlavní činnost sl. 1	hospodářská činnost sl. 2
<b>A. Náklady</b>				
I. Spotřebované nákupy celkem	ř. 2 až 5	0001	64 059,03	1 537,79
1. Spotřeba materiálu	501	0002	43 164,55	961,87
2. Spotřeba energie	502	0003	19 802,72	171,72
3. Spotřeba ostatních neskladovatelných dodávek	503	0004	0,00	0,00
4. Prodané zboží	504	0005	1 091,76	404,20
II. Služby celkem	ř. 7 až 10	0006	162 550,22	23 123,67
5. Opravy a udržování	511	0007	6 544,25	263,43
6. Cestovné	512	0008	19 071,24	336,76
7. Náklady na reprezentaci	513	0009	1 629,29	115,49
8. Ostatní služby	518	0010	135 305,44	22 407,99
III. Osobní náklady celkem	ř. 12 až 16	0011	412 179,99	3 984,36
9. Mzdové náklady	521	0012	308 329,51	3 068,59
10. Zákonné sociální pojištění	524	0013	99 772,86	890,75
11. Ostatní sociální pojištění	525	0014	1 852,30	10,50
12. Zákonné sociální náklady	527	0015	854,82	4,02

13. Ostatní sociální náklady	528	0016	1 370,50	10,50
IV. Daně a poplatky celkem	ř. 18 až 20	0017	501,75	46,50
14. Daň silniční	531	0018	104,13	3,01
15. Daň z nemovitosti	532	0019	0,01	37,29
16. Ostatní daně a poplatky	538	0020	397,61	6,20
V. Ostatní náklady celkem	ř. 22 až 29	0021	187 277,45	1 708,23
17. Smluvní pokuty a úroky z prodlení	541	0022	0,34	0,00
18. Ostatní pokuty a penále	542	0023	190,75	2,39
19. Odpis nedobytné pohledávky	543	0024	277,30	0,00
20. Úroky	544	0025	0,00	0,00
21. Kursové ztráty	545	0026	562,89	23,32
22. Dary	546	0027	395,07	79,82
23. Manka a škody	548	0028	10,91	0,00
24. Jiné ostatní náklady	549	0029	185 840,19	1 602,70
VI. Odpisy, prodaný majetek, tvorba rezerv a opravných položek celkem	ř. 31 až 36	0030	99 600,19	0,00
25. Odpisy dlouhodobého nehmotného a hmotného majetku	551	0031	99 600,19	0,00
26. Zůstatková cena prodaného dlouhodobého nehmotného a hmotného majetku	552	0032	0,00	0,00
27. Prodané cenné papíry a podíly	553	0033	0,00	0,00
28. Prodaný materiál	554	0034	0,00	0,00
29. Tvorba rezerv	556	0035	0,00	0,00
30. Tvorba opravných položek	559	0036	0,00	0,00
VII. Poskytnuté příspěvky celkem	ř. 38 a 39	0037	759,91	2,85
31. Poskytnuté příspěvky zúčtované mezi organizačními složkami	581	0038	0,00	0,00
32. Poskytnuté členské příspěvky	582	0039	759,91	2,85
VIII. Daň z příjmů celkem	ř. 41	0040	0,41	0,00
33. Dodatečné odvody daně z příjmů	595	0041	0,41	0,00
Náklady celkem	ř. 1+6+11+17+ 21+ 30+37+40	0042	926 928,95	30 403,40

<b>B. Výnosy</b>			<b>hlavní činnost</b>	<b>hospodářská činnost</b>
I. Tržby za vlastní výkony a za zboží celkem	ř. 44 až 46	0043	6 819,13	15 019,59
1. Tržby za vlastní výrobky	601	0044	0,00	0,00
2. Tržby z prodeje služeb	602	0045	5 433,17	14 613,38
3. Tržby za prodané zboží	604	0046	1 385,96	406,21
II. Změny stavu vnitroorganizačních zásob celkem	ř. 48 až 51	0047	0,00	0,00
4. Změna stavu zásob nedokončené výroby	611	0048	0,00	0,00
5. Změna stavu zásob polotovarů	612	0049	0,00	0,00
6. Změna stavu zásob výrobků	613	0050	0,00	0,00
7. Změna stavu zvířat	614	0051	0,00	0,00
III. Aktivace celkem	ř. 53 až 56	0052	2 168,17	19 994,38
8. Aktivace materiálu a zboží	621	0053	1 754,47	127,56
9. Aktivace vnitroorganizačních služeb	622	0054	170,86	19 866,82
10. Aktivace dlouhodobého nehmotného majetku	623	0055	242,84	0,00
11. Aktivace dlouhodobého hmotného majetku	624	0056	0,00	0,00
IV. Ostatní výnosy celkem	ř. 58 až 64	0057	160 267,99	12,90
12. Smluvní pokuty a úroky z prodlení	641	0058	5,30	0,00
13. Ostatní pokuty a penále	642	0059	0,00	0,00
14. Platby za odepsané pohledávky	643	0060	0,00	0,00
15. Úroky	644	0061	1 654,16	0,00
16. Kursové zisky	645	0062	157,54	1,99
17. Zúčtování fondů	648	0063	43 771,96	10,50
18. Jiné ostatní výnosy	649	0064	114 679,03	0,41
V. Tržby z prodeje majetku, zúčtování rezerv a opravných položek celkem	ř. 66 až 72	0065	97,65	9,75
19. Tržby z prodeje dlouhodobého nehmotného a hmotného majetku	652	0066	19,20	0,00
20. Tržby z prodeje cenných papírů a podílů	653	0067	0,00	0,00

21. Tržby z prodeje materiálu	654	0068	78,45	9,75
22. Výnosy z krátkodobého finančního majetku	655	0069	0,00	0,00
23. Zúčtování rezerv	656	0070	0,00	0,00
24. Výnosy z dlouhodobého finančního majetku	657	0071	0,00	0,00
25. Zúčtování opravných položek	659	0072	0,00	0,00
VI. Přijaté příspěvky celkem	ř. 74 až 76	0073	2 717,88	1 456,97
26. Přijaté příspěvky zúčtované mezi organizačními složkami	681	0074	0,00	0,00
27. Přijaté příspěvky (dary)	682	0075	2 717,88	1 456,97
28. Přijaté členské příspěvky	684	0076	0,00	0,00
VII. Provozní dotace celkem	ř. 78	0077	758 767,93	132,55
29. Provozní dotace	691	0078	758 767,93	132,55
Výnosy celkem	ř. 43+47+52 +57+65+73+77	0079	930 838,75	36 626,14
<b>C. Výsledek hospodaření před zdaněním</b>	ř. 79 - 42	0080	3 909,80	6 222,74
34. Daň z příjmů	591	0081	0,00	0,00
<b>D. Výsledek hospodaření po zdanění</b>	ř. 80 - 81	0082	3 909,80	6 222,74
			<b>hlavní + hospodářská činnost</b>	
<b>Výsledek hospodaření před zdaněním</b>	ř. 80/1+2	0083	<b>10 132,54</b>	
<b>Výsledek hospodaření po zdanění</b>	ř. 82/1+2	0084	<b>10 132,54</b>	

**Tab. č. 1.2.2 Výkaz zisku a ztráty - Koleje a menza**

(v tis. Kč)

Uspořádání a označování položek výkazu zisku a ztráty				
Příloha č. 2 k vyhlášce č. 504/2002 Sb. ve znění pozdějších předpisů				
	účet / součet	řádek	hlavní činnost sl. 1	hospodářská činnost sl. 2
<b>A. Náklady</b>				
I. Spotřebované nákupy celkem	ř. 2 až 5	0001	13 888,02	6 431,22
1. Spotřeba materiálu	501	0002	7 476,32	2 001,74
2. Spotřeba energie	502	0003	6 125,97	749,07
3. Spotřeba ostatních neskladovatelných dodávek	503	0004	0,00	0,00
4. Prodané zboží	504	0005	285,73	3 680,41
II. Služby celkem	ř. 7 až 10	0006	7 014,93	679,25
5. Opravy a udržování	511	0007	2 767,74	246,21
6. Cestovné	512	0008	20,36	0,33
7. Náklady na reprezentaci	513	0009	4,24	0,00
8. Ostatní služby	518	0010	4 222,59	432,71
III. Osobní náklady celkem	ř. 12 až 16	0011	11 795,45	1 083,71
9. Mzdové náklady	521	0012	8 772,47	825,06
10. Zákonné sociální pojištění	524	0013	2 953,68	244,09
11. Ostatní sociální pojištění	525	0014	0,00	0,00
12. Zákonné sociální náklady	527	0015	69,30	14,56
13. Ostatní sociální náklady	528	0016	0,00	0,00

IV. Daně a poplatky celkem	ř. 18 až 20	0017	0,27	6,30
14. Daň silniční	531	0018	0,00	0,00
15. Daň z nemovitosti	532	0019	0,27	6,30
16. Ostatní daně a poplatky	538	0020	0,00	0,00
V. Ostatní náklady celkem	ř. 22 až 29	0021	325,81	16,80
17. Smluvní pokuty a úroky z prodlení	541	0022	0,00	0,00
18. Ostatní pokuty a penále	542	0023	0,00	0,00
19. Odpis nedobytné pohledávky	543	0024	0,00	0,00
20. Úroky	544	0025	0,00	0,00
21. Kursové ztráty	545	0026	0,00	0,00
22. Dary	546	0027	0,00	0,00
23. Manka a škody	548	0028	0,00	0,33
24. Jiné ostatní náklady	549	0029	325,81	16,47
VI. Odpisy, prodaný majetek, tvorba rezerv a opravných položek celkem	ř. 31 až 36	0030	4 189,67	211,39
25. Odpisy dlouhodobého nehmotného a hmotného majetku	551	0031	4 189,67	211,39
26. Zůstat.cena prodaného dlouhodobého nehmotného a hmotného majetku	552	0032	0,00	0,00
27. Prodané cenné papíry a podíly	553	0033	0,00	0,00
28. Prodaný materiál	554	0034	0,00	0,00
29. Tvorba rezerv	556	0035	0,00	0,00
30. Tvorba opravných položek	559	0036	0,00	0,00
VII. Poskytnuté příspěvky celkem	ř. 38 a 39	0037	0,00	2,50
31. Poskytnuté příspěvky zúčtované mezi organizačními složkami	581	0038	0,00	0,00
32. Poskytnuté členské příspěvky	582	0039	0,00	2,50
VIII. Daň z příjmů celkem	ř. 41	0040	0,00	0,00
33. Dodatečné odvody daně z příjmů	595	0041	0,00	0,00
Náklady celkem	ř. 1+6+11+17+ 21+ 30+37+40	0042	37 214,15	8 431,17

<b>B. Výnosy</b>			<b>hlavní činnost</b>	<b>hospodářská činnost</b>
I. Tržby za vlastní výkony a za zboží celkem	ř. 44 až 46	0043	25 576,57	12 314,89
1. Tržby za vlastní výrobky	601	0044	0,00	0,00
2. Tržby z prodeje služeb	602	0045	25 576,57	6 058,35
3. Tržby za prodané zboží	604	0046	0,00	6 254,54
II. Změny stavu vnitroorganizačních zásob celkem	ř. 48 až 51	0047	0,00	0,00
4. Změna stavu zásob nedokončené výroby	611	0048	0,00	0,00
5. Změna stavu zásob polotovarů	612	0049	0,00	0,00
6. Změna stavu zásob výrobků	613	0050	0,00	0,00
7. Změna stavu zvířat	614	0051	0,00	0,00
III. Aktivace celkem	ř. 53 až 56	0052	0,00	123,39
8. Aktivace materiálu a zboží	621	0053	0,00	123,39
9. Aktivace vnitroorganizačních služeb	622	0054	0,00	0,00
10. Aktivace dlouhodobého nehmotného majetku	623	0055	0,00	0,00
11. Aktivace dlouhodobého hmotného majetku	624	0056	0,00	0,00
IV. Ostatní výnosy celkem	ř. 58 až 64	0057	3 743,97	45,33
12. Smluvní pokuty a úroky z prodlení	641	0058	0,00	0,00
13. Ostatní pokuty a penále	642	0059	0,00	0,00
14. Platby za odepsané pohledávky	643	0060	0,00	0,00
15. Úroky	644	0061	0,00	0,00
16. Kursové zisky	645	0062	0,00	0,00
17. Zúčtování fondů	648	0063	0,00	0,00
18. Jiné ostatní výnosy	649	0064	3 743,97	45,33
V. Tržby z prodeje majetku, zúčtování rezerv a opravných položek celkem	ř. 66 až 72	0065	0,00	0,00
19. Tržby z prodeje dlouhodobého nehmotného a hmotného majetku	652	0066	0,00	0,00
20. Tržby z prodeje cenných papírů a podílů	653	0067	0,00	0,00

21. Tržby z prodeje materiálu	654	0068	0,00	0,00
22. Výnosy z krátkodobého finančního majetku	655	0069	0,00	0,00
23. Zúčtování rezerv	656	0070	0,00	0,00
24. Výnosy z dlouhodobého finančního majetku	657	0071	0,00	0,00
25. Zúčtování opravných položek	659	0072	0,00	0,00
VI. Přijaté příspěvky celkem	ř. 74 až 76	0073	0,00	0,00
26. Přijaté příspěvky zúčtované mezi organizačními složkami	681	0074	0,00	0,00
27. Přijaté příspěvky (dary)	682	0075	0,00	0,00
28. Přijaté členské příspěvky	684	0076	0,00	0,00
VII. Provozní dotace celkem	ř. 78	0077	4 875,23	0,00
29. Provozní dotace	691	0078	4 875,23	0,00
Výnosy celkem	ř. 43+47+52 +57+65+73+77	0079	34 195,77	12 483,61
<b>C. Výsledek hospodaření před zdaněním</b>	ř. 79 - 42	0080	-3 018,38	4 052,44
34. Daň z příjmů	591	0081	0,00	0,00
<b>D. Výsledek hospodaření po zdanění</b>	ř. 80 - 81	0082	-3 018,38	4 052,44
			<b>hlavní + hospodářská činnost</b>	
<b>Výsledek hospodaření před zdaněním</b>	ř. 80/1+2	0083	<b>1 034,06</b>	
<b>Výsledek hospodaření po zdanění</b>	ř. 82/1+2	0084	<b>1 034,06</b>	



**Tab. č. 1.3 Příloha k účetní závěrce - sumář za UTB**

(v tis. Kč)

<b>Doplňující údaje pro veřejné vysoké školy</b>			<b>Přijato</b>	<b>Skutečnost</b>
Název údaje	č. řádku	<b>sl. 1</b>	<b>sl. 2</b>	
<b>I. Běžné dotace, příspěvky a granty</b> (ř. 2+24+62)	1	764 344,12	763 775,71	
<b>v tom: 1. ze zahraničí (financování a spoluúčast ze zahraničí)</b>	2	6 802,61	6 498,66	
<b>rozpad dle zdroje</b>	3	6 802,61	6 498,66	
v tom: z fondů EU spolufinancované ČR - získané přes kapitolu st.rozpočtu	4	0,00	0,00	
z fondů EU spolufinancované ČR - získané přes územní rozpočty	5	0,00	0,00	
z fondů EU spolufinancované ČR - získané samostatně VVŠ	6	0,00	0,00	
z fondů EU bez spolufinancování ČR - získané přes kapitolu st.rozpočtu	7	0,00	0,00	
z fondů EU bez spolufinancování ČR - získané přes územní rozpočty	8	0,00	0,00	
z fondů EU bez spolufinancování ČR - získané přes územní rozpočty	9	6 802,61	6 498,66	
ostatní zahraniční zdroje VVŠ	10	0,00	0,00	
<b>totéž dle použití</b>	11	6 802,61	6 498,66	
v tom: projekty spolufinancované z fondů EU	12	6 802,61	6 498,66	
v tom: neinvestiční dotace spojené s programy reprodukce majetku	13	0,00	0,00	
ostatní provozní dotace (mimo programy reprodukce majetku)	14	4 800,63	4 800,63	
dotace na VaV institucionální	15	0,00	0,00	
dotace na VaV účelové	16	2 001,98	1 698,03	
projekty samostatně financované ze zahraničí	17	0,00	0,00	
v tom: neinvestiční dotace spojené s programy reprodukce majetku	18	0,00	0,00	
ostatní provozní dotace (mimo programy reprodukce majetku)	19	0,00	0,00	
dotace na VaV institucionální	20	0,00	0,00	

dotace na VaV účelové	21	0,00	0,00
Granty	22	0,00	0,00
Příspěvky	23	0,00	0,00
<b>2. kapitoly státního rozpočtu ( financování a spoluúčast ČR)</b>	24	755 273,45	755 008,99
v tom: kap. MŠMT	25	743 528,71	743 269,16
v tom: projekty spolufinancované z fondů EU - sam. odd. 33	26	0,00	0,00
v tom: neinvestiční dotace spojené s programy reprodukce majetku	27	x	x
ostatní provozní dotace (mimo programy reprodukce majetku)	28	0,00	0,00
dotace na VaV institucionální	29	0,00	0,00
dotace na VaV účelové	30	0,00	0,00
projekty spolufinancované z fondů EU - ostatní odbory	31	28 933,88	28 933,88
v tom: neinvestiční dotace spojené s programy reprodukce majetku	32	0,00	0,00
ostatní provozní dotace (mimo programy reprodukce majetku)	33	28 572,56	28 572,56
dotace na VaV institucionální	34	0,00	0,00
dotace na VaV účelové	35	361,32	361,32
projekty samostatně financované ze st. rozpočtu - sam. odd. 33	36	80 952,83	80 693,28
v tom: neinvestiční dotace spojené s programy reprodukce majetku	37	x	x
ostatní provozní dotace (mimo programy reprodukce majetku)	38	21 816,00	21 660,95
dotace na VaV institucionální	39	38 031,00	38 031,00
dotace na VaV účelové	40	21 105,83	21 001,33
projekty samostatně financované ze st. rozpočtu – ostatní odbory	41	0,00	0,00
v tom: neinvestiční dotace spojené s programy reprodukce majetku	42	0,00	0,00
ostatní provozní dotace (mimo programy reprodukce majetku)	43	0,00	0,00
dotace na VaV institucionální	44	0,00	0,00
dotace na VaV účelové	45	0,00	0,00
příspěvky dle §18 odst. 2a zákona o VŠ	46	633 642,00	633 642,00
ostatní	47	0,00	0,00

<b>ostatní kapitoly SR</b>	48	11 744,74	11 739,83
v tom: projekty spolufinancované z fondů EU	49	295,88	295,88
v tom: neinvestiční dotace spojené s programy reprodukce majetku	50	0,00	0,00
ostatní provozní dotace (mimo programy reprodukce majetku)	51	295,88	295,88
dotace na VaV institucionální	52	0,00	0,00
dotace na VaV účelové	53	0,00	0,00
projekty samostatně financované ze st.rozpočtu	54	0,00	0,00
v tom: neinvestiční dotace spojené s programy reprodukce majetku	55	0,00	0,00
ostatní provozní dotace (mimo programy reprodukce majetku)	56	0,00	0,00
dotace na VaV institucionální	57	0,00	0,00
dotace na VaV účelové	58	0,00	0,00
granty	59	11 448,86	11 443,95
příspěvky dle §18 odst. 2a zákona o VŠ	60	0,00	0,00
ostatní	61	0,00	0,00
<b>3. územní samosprávné celky ( financování a spoluúčast ČR)</b>	62	2 268,06	2 268,06
v tom: projekty spolufinancované z fondů EU	63	444,39	444,39
v tom: neinvestiční dotace spojené s programy reprodukce majetku	64	0,00	0,00
ostatní provozní dotace (mimo programy reprodukce majetku)	65	444,39	444,39
dotace na VaV institucionální	66	0,00	0,00
dotace na VaV účelové	67	0,00	0,00
projekty samostatně financované ze st. rozpočtu	68	0,00	0,00
v tom: neinvestiční dotace spojené s programy reprodukce majetku	69	0,00	0,00
ostatní provozní dotace (mimo programy reprodukce majetku)	70	0,00	0,00
dotace na VaV institucionální	71	0,00	0,00
dotace na VaV účelové	72	0,00	0,00
granty	73	0,00	0,00

ostatní	74	1 823,67	1 823,67
<b>II. Kapitálové dotace, příspěvky a granty</b>	75	100 247,68	100 164,47
<b>v tom: 1. ze zahraničí (financování a spoluúčast ze zahraničí)</b>	76	0,00	0,00
<b>rozpad dle zdroje</b>	77	0,00	0,00
v tom: z fondů EU spolufinancované ČR - získané přes kapitolu st.rozpočtu	78	0,00	0,00
z fondů EU spolufinancované ČR - získané přes územní rozpočty	79	0,00	0,00
z fondů EU spolufinancované ČR - získané samostatně VVŠ	80	0,00	0,00
z fondů EU bez spolufinancování ČR - získané přes kapitolu st.rozpočtu	81	0,00	0,00
z fondů EU bez spolufinancování ČR - získané přes územní rozpočty	82	0,00	0,00
z fondů EU bez spolufinancování ČR – získané samostatně VVŠ	83	0,00	0,00
ostatní zahraniční zdroje VVŠ	84	0,00	0,00
<b>totéž dle použití</b>	85	0,00	0,00
v tom: projekty spolufinancované z fondů EU	86	0,00	0,00
v tom: programy reprodukce majetku	87	0,00	0,00
mimo programy reprodukce majetku	88	0,00	0,00
dotace na VaV institucionální	89	0,00	0,00
dotace na VaV účelové	90	0,00	0,00
projekty samostatně financované ze zahraničí	91	0,00	0,00
v tom: programy reprodukce majetku	92	0,00	0,00
mimo programy reprodukce majetku	93	0,00	0,00
dotace na VaV institucionální	94	0,00	0,00
dotace na VaV účelové	95	0,00	0,00
granty	96	0,00	0,00
příspěvky	97	0,00	0,00
<b>2. kapitoly státního rozpočtu (financování a spoluúčast ČR)</b>	98	100 237,68	100 154,47
<b>v tom: kap. MŠMT</b>	99	96 999,67	96 916,46
v tom: projekty spolufinancované z fondů EU - sam. odd. 33	100	0,00	0,00

v tom: programy reprodukce majetku	101	x	x
mimo programy reprodukce majetku	102	0,00	0,00
dotace na VaV institucionální	103	0,00	0,00
dotace na VaV účelové	104	0,00	0,00
projekty spolufinancované z fondů EU - ostatní odbory	105	5 057,79	5 057,79
v tom: programy reprodukce majetku	106	0,00	0,00
mimo programy reprodukce majetku	107	0,00	0,00
dotace na VaV institucionální	108	0,00	0,00
dotace na VaV účelové	109	5 057,79	5 057,79
projekty samostatně financované ze st.rozpočtu - sam. odd. 33	110	25 698,00	25 614,79
v tom: programy reprodukce majetku	111	x	x
mimo programy reprodukce majetku	112	18 372,00	18 288,79
dotace na VaV institucionální	113	7 326,00	7 326,00
dotace na VaV účelové	114	0,00	0,00
projekty samostatně financované ze st.rozpočtu – ostatní odbory	115	6 243,88	6 243,88
v tom: programy reprodukce majetku	116	6 243,88	6 243,88
mimo programy reprodukce majetku	117	0,00	0,00
dotace na VaV institucionální	118	0,00	0,00
dotace na VaV účelové	119	0,00	0,00
příspěvky dle §18 odst. 2a zákona o VŠ	120	60 000,00	60 000,00
ostatní	121	0,00	0,00
<b>ostatní kapitoly SR</b>	122	3 238,01	3 238,01
v tom: projekty spolufinancované z fondů EU	123	3 142,01	3 142,01
v tom: programy reprodukce majetku	124	0,00	0,00
mimo programy reprodukce majetku	125	3 142,01	3 142,01
dotace na VaV institucionální	126	0,00	0,00

dotace na VaV účelové	127	0,00	0,00
projekty samostatně financované ze st.rozpočtu	128	0,00	0,00
v tom: programy reprodukce majetku	129	0,00	0,00
mimo programy reprodukce majetku	130	0,00	0,00
dotace na VaV institucionální	131	0,00	0,00
dotace na VaV účelové	132	0,00	0,00
granty	133	96,00	96,00
příspěvky dle §18 odst. 2a zákona o VŠ	134	0,00	0,00
ostatní	135	0,00	0,00
<b>3. územní samosprávné celky ( financování a spoluúčast ČR)</b>	136	10,00	10,00
v tom: projekty spolufinancované z fondů EU	137	0,00	0,00
v tom: programy reprodukce majetku	138	0,00	0,00
mimo programy reprodukce majetku	139	0,00	0,00
dotace na VaV institucionální	140	0,00	0,00
dotace na VaV účelové	141	0,00	0,00
projekty samostatně financované ze st.rozpočtu	142	10,00	10,00
v tom: programy reprodukce majetku	143	0,00	0,00
mimo programy reprodukce majetku	144	10,00	10,00
dotace na VaV institucionální	145	0,00	0,00
dotace na VaV účelové	146	0,00	0,00
granty	147	0,00	0,00
ostatní	148	0,00	0,00
<b>III. Ostatní informace</b>	149	x	x
<b>1. Granty celkem (provozní + kapitálové zdroje)</b>	150	11 544,86	11 539,95
v tom: GAČR	151	7 887,92	7 883,01
TAČR	152	0,00	0,00
GAAV	153	771,00	771,00

MPO	154	2 553,00	2 553,00
MZ	155	0,00	0,00
z toho: IGA	156	0,00	0,00
Mze	157	320,00	320,00
MŽP	158	0,00	0,00
ostatní (MMR, MPSV)	159	12,94	12,94
<b>2. Vyplacená stipendia</b>	160	x	30 772,62
v tom: sociální	161	x	1 773,90
Ubytovací	162	x	28 998,72

Název údaje	č. řádku	zůstatek k 1.1.	tvorba (+)	čerpání (-)	zůstatek k 31.12.
<b>3. Vlastní zdroje – fondy celkem (účet 911)</b>	163	226 485,43	176 734,52	73 138,67	330 081,28
v tom: Fond rezervní	164	1 908,03	0,00	0,00	1 908,03
Fond reprodukce investičního majetku	165	96 868,01	54 221,86	29 254,86	121 835,01
Stipendijní fond	166	9 228,86	3 939,90	2 322,32	10 846,44
Fond odměn	167	175,56	0,00	0,00	175,56
Fond účelově určených prostředků	168	5 898,65	4 878,89	1 889,84	8 887,70
Fond sociální	169	1 478,55	1 381,00	1 862,80	996,75
Fond provozních prostředků	170	110 927,77	112 312,87	37 808,85	185 431,79
<b>4. Fond účelově určených prostředků dle §18 odst. 10 zákona o VŠ v kalendářním roce</b>	171	5 271,35	3 342,56	1 490,79	7 123,12
z toho: na jednotlivé projekty VaV či výzkumné záměry	172	3 683,55	1 900,53	895,74	4 688,34
jiné podpory z veřejných prostředků	173	1 587,80	1 442,03	595,06	2 434,77

**Tab. č. 1.4 Hospodářský výsledek za rok 2010 dle součástí UTB**

(v tis. Kč)

Součásti VVŠ	HV z hlavní činnosti	HV z doplňkové činnosti	HV celkem
Celoškolské středisko	- 56	1 347	1 291
Fakulta technologická	262	343	605
Fakulta logistiky a krizového řízení	686	23	709
Fakulta aplikované informatiky	291	57	348
Fakulta multimediálních komunikací	846	14	860
Fakulta managementu a ekonomiky	823	118	941
Fakulta humanitních studií	2 870	36	2 906
Univerzitní institut	0	2 690	2 690
Koleje a menza	-2 830	2 911	81
Knihovna UTB	13	3	16
Rektorát	101	619	720
<b>Celkem</b>	<b>3 006</b>	<b>8 161</b>	<b>11 167</b>

**Tab. č. 1.4.1 Nerozdělený zisk, neuhrazená ztráta**

(v tis. Kč)

Účet 932	k 31. 12. 2001	k 31. 12. 2002	k 31. 12. 2003	k 31. 12. 2004	k 31. 12. 2005	k 31. 12. 2006	k 31. 12. 2007	k 31. 12. 2008	k 31. 12. 2009	k 31. 12. 2010
nerozdělený zisk, neuhrazená ztráta	0	186	0	0	0	0	0	0	0	0



**Tab. č. 2.1 Výnosy z transferů z kapitoly MŠMT, z ostatních kapitol státního rozpočtu a další zdroje mimo programové financování a spoluúčast SR na financování projektů EU**

(v tis. Kč)

č.ř.	Výnosy z veřejných zdrojů	Vysoká škola		Koleje a menzy		Celkem		Celkem běžné a kapitálové prostředky	Výzkum a vývoj		Celkem výzkum a vývoj	Celkem	Použito	Převedeno do fondů (***)	Vratka
		běžné	kapitálové	běžné	kapitálové	běžné	kapitálové		běžné	kapitálové					
		sl. 1	sl. 2	sl. 3	sl. 4	sl. 6	sl. 7	sl. 8	sl. 9	sl. 10	sl. 11	sl. 12	sl. 13	sl. 14	sl. 15
						sl. 1+3	sl. 2+4	sl. 6+7			sl. 9+10	sl. 8+11			sl. 12-13-14
1	Příspěvek z kapitoly MŠMT*)					633 642	60 000	693 642				693 642	565 240	128 402	0
2	Dotace z kapitoly MŠMT **)	45 519	18 372	4 870		50 389	18 372	68 761	59 498	12 384	71 882	140 642	137 876	2 424	343
	sam. odd. 33	16 946	18 372	4 870		21 816	18 372	40 188	59 137	7 326	66 463	106 651	103 884	2 424	343
	ostatní útvary	28 573				28 573		28 573	361	5 058	5 419	33 992	33 992		
3	Dotace z kapitol státního rozpočtu celkem bez MŠMT *****)	296	3 142			296	3 142	3 438	11 449	96	11 545	14 983	14 840	138	5
	v tom: Ministerstvo kultury														
	GA ČR					0	0	0	7 792	96	7 888	7 888	7 852	31	5
	AV ČR					0	0	0	771		771	771	771		
	MPO		3 142			0	3 142	3 142	2 553		2 553	5 695	5 593	102	
	MMR					0	0	0	13		13	13	13		
	Mze					0	0	0	320		320	320	315	5	

	MPSV	296				296	0	296	0		0	296	296		
4	Výnosy z ostatních veřejných zdrojů (např. z obcí, ÚSC, státních fondů)	2 268	10			2 268	10	2 278				2 278	2 278		0
	v tom														
	<i>Zlínský kraj</i>	1 279				1 279		1 279				1 279	1 279		
	<i>Město Zlín</i>	147				147		147				147	147		
	<i>Město Uherské Hradiště</i>	827				827		827				827	827		
	<i>Město Bílovice</i>	5				5		5				5	5		
	<i>Město Otrokovice</i>	10				10		10				10	10		
	<i>Město Lipník</i>		10			0		10				10	10		
5	Výnosy ze zahraničí včetně EU ****)	4 792		8		4 801		4 801	2 002		2 002	6 803	6 498		304
	v tom														
	<i>Leonardo</i>	298				298		298				298	298		
	<i>Sokrates Erasmus</i>	3 874				3 874		3 874				3 874	3 874		
	<i>Visegrad Funds</i>	288		8		296		296				296	296		
	<i>EK - 7. RP</i>								1 552		1 552	1 552	1 552		
	<i>Executive agency</i>	333				333		333	416		416	749	445		304
	<i>Ministerstvo pro vzdělávání Rusko</i>								34		34	34	34		
6	Celkem příspěvek + dotace: (ř.1+2+3+4+5)	7 356	3 152	8	0	691 395	81 524	772 919	72 949	12 480	85 429	858 348	726 732	130 964	652

\*) viz údaje v tab. 6 příspěvek (sl. 1, ř. 1)

\*\*\*) viz údaje v tab. 6 dotace (sl. 2, ř. 1)

\*\*\*\*) fond účelově určených prostředků, fond provozních prostředků, fond reprodukce investičního majetku a sociální fond

\*\*\*\*\*) uvedeny poskytnuté prostředky EU dle poskytovatele

k ř. 3 se vážou prostředky i ze zahraničí, poskytnuté prostřednictvím MŠMT

k ř. 4 se vážou prostředky i ze zahraničí, poskytnuté prostřednictvím veřejných zdrojů ČR

k ř. 5 se vážou prostředky poskytnuté ze zahraničí přímo

**Tab. č. 2.2 Vybrané vlastní výnosy za rok 2010**

( v tis. Kč)

č.ř.	Položka	Hlavní činnost	Doplňková činnost	Celkem
1	úhrady za nadstandardní úkony spojené se studiem od studentů jiné než podle § 58 zák. č. 111/1998 Sb.	773		773
2	celoživotní vzdělávání (§ 60 zákona č. 111/1998 Sb.)	1 304		1 304
3	z toho studium v cizím jazyce			0
4	pronájem	37	3 902	3 939
5	z toho budovy, haly, stavby			0
6	z toho pozemky			0
7	z toho prostory	37	3 902	3 939
8	tržby z prodeje majetku	19		19
9	z toho budovy, stavby, haly			0
10	z toho pozemky			0
11	dary	2 718	1 457	4 175
12	z toho ze zahraničí	1 429		1 429
13	dědictví			0

**Tab. č. 2.2.a Doplnující tabulka k tabulce 2.2**

č.ř.	Položka	Odhad počtu jednotlivých úkonů	Jednotková sazba/úkon v Kč
1	výnosy za nadstandardní úkony spojené se studiem od studentů jiné než podle § 58 zák.111/1998 Sb.		
2	z toho potvrzení o studiu	19 346	20
3	mimořádný zápis/ předzápis (změny)	2 049	100
4	výpis o zkouškách	68	100
5	promoce	293	200
6	druhohpis indexu	36	100
7	druhohpis diplomu	2	1 000

**Tab. č. 2.3 Poplatky spojené se studiem za rok 2010**

č.ř.	Položka	Stipendijní fond tvorba*) v tis. Kč	Výnosy v tis. Kč**)	Počet studentů	Průměrný poplatek na 1 studenta
1	poplatky za úkony spojené s přijímacím řízením (§ 58 odst. 1)		6 456	14 681	440
2	poplatky za studium v cizím jazyce (§ 58 odst. 5)		1 142	42	27 190
3	poplatky za nadstandardní dobu studia (§ 58 odst. 3)	3 273		636	5 146
4	poplatky za studium v dalším stud. programu (§ 58 odst.4)	666		235	2 834
5	<b>Celkem</b>	3 939	7 598	11 537	x

**Poznámka:** \*) sl. 1 - poplatky spojené se studiem celkem, tj. včetně poplatků, které jsou zdrojem stipendijního fondu

\*\*) sl. 2 - poplatky zaúčtované ve výnosech

**Tab. č. 2.4 Vybrané neinvestiční náklady za rok 2010**

( v tis. Kč)

č.ř.	Položka	Hlavní činnost	Doplňková činnost	Celkem
1	Osobní náklady	423 975	5 068	429 043
2	z toho: mzdy	289 500	3 073	292 573
3	OPPP(OON)	27 602	821	28 423
4	cestovné	19 092	337	19 429
5	v tom: tuzemsko	6 364	206	6 570
6	zahraniční	12 728	131	12 859
7	nájem	13 972	336	14 308
8	pojištění dlouhodobého majetku	1 058	0	1 058

**Tab. č. 2.5 Pracovníci a mzdové prostředky za rok 2010 - sumář UTB**

( v Kč, není-li uvedeno jinak)

č.ř.	Ukazatel	Poznámka	VŠ *)	KMZ	VZaLS**)	Celkem
1	Průměrný evidenční počet pracovníků přepočtený za rok 2010 ( celkem)		768	61		829
2	v tom	akademičtí pracovníci ***)	438			438
3		vědečtí pracovníci	14			14
4		ostatní ****)	316	61		377
5	Vyplacené mzdové prostředky hrazené z kap. 333 – MŠMT bez VaV		237 856 983	1 898 566		239 755 549

6	Vyplacené mzdové prostředky hrazené z kap. 333 – MŠMT pouze VaV		ř. 0305 výkazu P1b-04	23 547 645			23 547 645
7	Vyplacené mzdové prostředky hrazené z kap. 333 – MŠMT		ř. 0307 výkazu P1b-04	261 404 628	1 898 566		263 303 194
8	v tom	mzdy		245 602 729	1 898 566		247 501 295
9			z toho: VaV	22 938 387			22 938 387
10		OPPP (dříve OON)		15 801 899			15 801 899
11			z toho: VaV	609 259			609 259
12	Mzdové prostředky vyplacené z fondů			17 337 630			17 337 630
13	Vyplacené mzdové prostředky z kap. 333 a fondů		ř. 7+12	278 742 258	1 898 566		280 640 824
14	v tom	akademickým pracovníkům		181 443 408			181 443 408
15		vědeckým pracovníkům		4 210 298			4 210 298
16		ostatním pracovníkům		93 088 552	1 898 566		94 987 118
17	Průměrná měsíční mzda za rok 2010 v Kč bez OPPP(OON) a FO		z ř. 8	30 643	12 561		
18	v tom:	akademických pracovníků		34 584			
19		vědeckých pracovníků		34 746			
20		ostatních pracovníků		24 999	12 561		
21	Průměrná měsíční mzda za rok 2009 v Kč bez OPPP (OON) a FO			32 742	13 767		
22	Nárůst mzdy r. 2010 oproti r. 2009 v %			- 6,41%	- 8,76%		
23	Mzdové prostředky vyplacené v roce 2010 z ostatních zdrojů (bez kap. 333) mimo VaV			20 672 832	6 855 508		27 528 340
24	v tom:	granty a programy z ostatních kapitol		17 457 663	0		17 457 663
25		ostatní (zahraničí, dary apod.)		3 215 169	6 855 508		10 070 677
26	Mzdové prostředky vyplacené v roce 2010 z ostatních zdrojů VaV (bez kap. 333)		ř. 0306 výkazu P1b-04	8 680 149			8 680 149

27	Doplňková činnost		ř. 0308 výkazu P1b-04	3 068 141	823 733		3 891 874
28	Vyplacené mzdové prostředky celkem (součet ř. 13+23+26+27)		ř. 0311 výkazu P1b-04 a výkazu Z/Z	311 163 380	9 577 807		320 741 187

\*) uvedeno bez KMZ a bez VZaLS

\*\*) za každý statek jednotlivě

\*\*\*) odpovídá termínu pedagogičtí - dle terminologie výkazu P1b-4

\*\*\*\*) odpovídá termínu nepedagogičtí - dle terminologie výkazu 1b-04

Komentář:

řádek č. 6 – neodpovídá ř. 0305 P1b-04, rozdíl ve výši 13 500 Kč vykázán na ř. 12, jedná se o prostředky VaV kap. 333, ale převedené do FÚUP

řádek č. 7 – neodpovídá ř. 0307 P1b-04, rozdíl ve výši 13 500 Kč, součet ř. 5 a 6

řádek č. 17 - průměrná mzda je vypočtena ze všech zdrojů, tj. neplatí odkaz na ř. 8

řádek č. 23, 28 – vykazuje rozdíl ve výši 308 087 Kč oproti výkazu P1b-04 (řádky 0309b, 0311), a to z důvodu, že nový zdroj „Dotace ÚSC do vzdělávání“, z ESF vykazovaný v ř. 309b P1b-04 se nenačetl do sestav, které generují podklady do P1b-04

řádek č. 26 – neodpovídá ř. 0306 P1b-04, rozdíl ve výši 30 547 Kč vykázán na ř. 12, jedná se o prostředky VaV, ale převedené do FÚUP

### Tab. č. 3.1 Peněžní tok za rok 2010

( v tis. Kč)

Ukazatel	Minulé období	Běžné období	Rozdíl	Vliv na CF
peněžní tok z provozní činnosti	131 304,14	163 707,12	32 402,98	107 709,47
peněžní tok z investiční činnosti	1 377 534,20	1 335 735,58	- 41 798,62	- 62 202,63
peněžní tok z finanční činnosti	1 611 371,75	1 667 156,97	55 785,22	55 785,22
celkem	3 120 210,09	3 166 599,67	46 389,58	101 292,06
stav peněžních prostředků	300 943,74	402 235,81	101 292,07	- 101 292,07

**Tab. č. 4.1 Fondy za rok 2010**

(v tis. Kč)

Číslo řádku		Fond rezervní	Fond reprodukce investičního majetku*)	Fond stipendijní	Fond odměn	Fond účelově určených prostředků	Fond sociální	Fond provozních prostředků**)	Celkem
1	Stav k 1. 1.	<b>1 908</b>	<b>96 868</b>	<b>9 229</b>	<b>176</b>	<b>5 898</b>	<b>1 478</b>	<b>110 928</b>	<b>226 485</b>
2	Tvorba fondu	0	55 239	3 939	0	4 979	1 381	112 312	177 850
3	Čerpání fondu	0	30 272	2 322	0	1 989	1 863	37 808	74 254
4	<b>Stav k 31. 12.</b>	<b>1 908</b>	<b>121 835</b>	<b>10 846</b>	<b>176</b>	<b>8 888</b>	<b>996</b>	<b>185 432</b>	<b>330 081</b>
5	Návrh na přiděl		11 167						

\*) Prostředky pro pokrytí očekávané spoluúčasti v projektech v rámci operačního programu VaVpl, OP PI, programového financování pro období od roku 2011, kde pro financování z veřejných prostředků je i nutná spoluúčast z vlastních prostředků UTB.

\*\*\*) UTB ve Fondu provozních prostředků vytvořila v průběhu předcházejících let rezervu finančních prostředků pro možný převod do FRIM a poté použití na financování spoluúčasti v projektech v rámci operačního programu VaVpl, OP PI, programového financování pro období od roku 2011, kde je pro financování nutná spoluúčast z vlastních prostředků UTB.



**Tab. č. 4.2 Rezervní fond za rok 2010**

(v tis. Kč)

<b>Stav k 1. 1.</b>		<b>1 908</b>
Tvorba	ze zisku	
	z fondu reprodukce inv. majetku	
	z fondu odměn	
	z fondu provozních prostředků	
	<b>Celkem</b>	<b>0</b>
Čerpání	krytí ztrát minulých účetních období	
	do fondu reprodukce inv. majetku	
	do fondu odměn	
	do fondu provozních prostředků	
	ostatní užití	
	<b>Celkem</b>	<b>0</b>
<b>Stav k 31. 12.</b>		<b>1 908</b>

**Tab. č. 4.3 Fond reprodukce investičního majetku za rok 2010**

(v tis. Kč)

<b>Stav k 1. 1.</b>		<b>96 868</b>
Tvorba	z odpisů	7 256
	ze zisku	6 012
	příjmy z prodeje dlouhodobého majetku	

	ze zůstatku příspěvku	41 740
	zůstatková cena dlouhodobého majetku	
	ostatní příjmy celkem	231
	z toho z darů	50
	zmařená investice	181
	<b>Převod fondů celkem</b>	
	z fondu odměn	
	z fondu provozních prostředků	
	z rezervního fondu	
	<b>Celkem tvorba</b>	<b>55 239</b>
Čerpání	<b>Investiční</b>	3 617
	v tom: stavby	2 002
	stroje a zařízení	1 331
	nákupy nemovitostí	0
	ostatní užití	284
	<i>film</i>	120
	<i>ocenitelná práva</i>	164
	<b>Neinvestiční</b>	0
	<b>Převod do fondů celkem</b>	<b>26 655</b>
	do fondu odměn	
	do fondu provozních prostředků	26 655
	do rezervního fondu	0
	<b>Celkem čerpání</b>	<b>30 272</b>
<b>Stav k 31. 12.</b>		<b>121 835</b>

**Tab. č. 4.4 Stipendijní fond za rok 2010**

(v tis. Kč)

<b>Stav k 1. 1.</b>		<b>9 229</b>
Tvorba	daňově uznatelné výdaje podle zák. 586/1992 Sb. o daních z příjmů	0
	poplatky za studium*)	3 939
	ostatní příjmy	
	<b>Celkem</b>	3 939
Čerpání	<b>Celkem</b>	2 322
<b>Stav k 31. 12.</b>		<b>10 846</b>

\*) Poplatky za studium odst. 3 a 4 §58 zákona č. 111/1998 Sb. (nad rámec standardní doby studia + 1 rok, studium absolventa v dalším studijním programu a při souběhu studia nad rámec standardní doby studia)

**Tab. č. 4.5 Fond odměn za rok 2010**

(v tis. Kč)

<b>Stav k 1.1.</b>		<b>176</b>
Tvorba	ze zisku	
	z rezervního fondu	
	z fondu reprodukce inv. majetku	
	z fondu provozních prostředků	
	ostatní příjmy	
	<b>Celkem</b>	<b>0</b>
Čerpání	mzdové náklady	
	do rezervního fondu	
	do fondu reprodukce inv. majetku	
	do fondu provozních prostředků	
	ostatní užití	
<b>Celkem</b>	<b>0</b>	
<b>Stav k 31.12.</b>		<b>176</b>

**Tab. č. 4.6 Fond účelově určených prostředků za rok 2010**

(v tis. Kč)

	Položka	Neinvestice	Investice	Celkem
<i>Stav k 1.1.</i>	účelově určené dary § 18 odst. 9 zák. č. 111/1998 Sb.	531		531
	účelově určené peněžní prostředky ze zahraničí § 18 odst. 9 b) zák. č. 111/1998 Sb.			
	účelově určené prostředky na VaV kapitoly 333 MŠMT, § 18 odst. 10 zák. č. 111/1998 Sb.	4 233	19	4 252
	účelově určené prostředky z jiné podpory z veřejných prostředků, § 18 odst. 10 zák. č. 111/1998 Sb.	1 115		1 115
	<b>Celkem</b>	<b>5 879</b>	<b>19</b>	<b>5 898</b>
Tvorba	účelově určené dary § 18 odst. 9 písm. a zákona č. 111/1998 Sb.	1 488	100	1 588
	účelově určené peněžní prostředky ze zahraničí § 18 odst. 9 b) zákona č. 111/1998 Sb.			
	účelově určené prostředky na VaV kapitoly 333 MŠMT, § 18 odst. 10 zákona č. 111/1998 Sb.	2 113		2 113
	účelově určené prostředky z jiné podpory z veřejných prostředků, § 18 odst. 10 zák. č. 111/1998 Sb.	1 278		1 278
	<b>Celkem</b>	<b>4 879</b>	<b>100</b>	<b>4 979</b>
Čerpání	účelově určené dary § 18 odst. 9 a) zák. č. 111/1998 Sb.	312	100	412
	účelově určené peněžní prostředky ze zahraničí § 18 odst. 9 b) zák. č. 111/1998 Sb.			
	účelově určené prostředky na VaV kapitoly 333 MŠMT, § 18 odst. 10 zák. č. 111/1998 Sb.	897	1	898
	účelově určené prostředky z jiné podpory z veřejných prostředků, § 18 odst. 10 zák. č. 111/1998 Sb.	679	101	1 989
	<b>Celkem</b>	<b>1 888</b>	<b>101</b>	<b>1 989</b>
<i>Stav k 31.12.</i>	účelově určené dary § 18 odst. 9 zák. č. 111/1998 Sb.	1 707		1 707
	účelově určené peněžní prostředky ze zahraničí § 18 odst. 9 b) zák. č. 111/1998 Sb.			
	účelově určené prostředky na VaV kapitoly 333 MŠMT, § 18 odst. 10 zák. č. 111/1998 Sb.	5 449	18	5 467
	účelově určené prostředky z jiné podpory z veřejných prostředků, § 18 odst. 10 zák. č. 111/1998 Sb.	1 714		1 714
	<b>Celkem</b>	<b>8 870</b>	<b>18</b>	<b>8 888</b>

**Tab. č. 4.7 Fond sociální za rok 2010**

( v tis. Kč)

<b>Stav k 1. 1.</b>		<b>1 478</b>
Tvorba	Příděl podle § 18 odst. 12 zák. č. 111/1998 Sb.	1 381
Čerpání	Příspěvek na penzijní připoj. se státním příspěvkem a pojistné na soukr. živ. pojištění	1 863
	Celkem čerpání	1 863
<b>Stav k 31. 12.</b>		<b>996</b>

**Tab. č. 4.8 Fond provozních prostředků za rok 2010**

(v tis. Kč)

<b>Stav k 1. 1.</b>		<b>110 928</b>
Tvorba	ze zůstatku příspěvku	85 657
	ze zisku	
	z fondu reprodukce investičního majetku	26 655
	z fondu odměn	
	z rezervního fondu	
	ostatní příjmy	
	<b>Celkem</b>	<b>112 312</b>
Čerpání	na provozní náklady dle vnitřního předpisu VVŠ	37 808
	do fondu reprodukce investičního majetku	
	do fondu odměn	
	do rezervního fondu	
	ostatní užití	
<b>Celkem</b>	<b>37 808</b>	
<b>Stav k 31. 12.</b>		<b>185 432</b>



**Tab. č. 6.1 Finanční vypořádání UTB se státním rozpočtem za rok 2010 z kapitoly 333 MŠMT mimo programové financování – příspěvek a dotace**

(v Kč, na 2 des.místa)

číslo řádku	Dotací položky a ukazatele		Poskytnuto		Vráceno*)	Použito **)		Převedeno do FRIM		Převedeno do fondu účelově určených prostředků		Převedeno do fondu provozních prostředků		Převedeno do ostatních fondů***)		Vratka		
			Příspěvek	Dotace	Dotace	Příspěvek	Dotace	Příspěvek	Dotace	Příspěvek	Dotace	Příspěvek	Dotace	Příspěvek	Dotace	Příspěvek	Dotace	
	Ukazatel		1	2	3	4	5	6	7	8	9	10	11	12	13	sl. 1-4-6-8-10-12	sl. 2-3-5-7-9-11-13	
1	<b>Příspěvek a dotace celkem</b>		693642000,00	140642492,68	0,00	565240402,52	137876125,70	40604697,13	0,00	781029,00	2423613,01	85657371,35	0,00	1358500,00	0,00	<b>0,000</b>	<b>342753,97</b>	
2	<b>Běžné příspěvky a dotace mimo programové financování z kapitoly MŠMT celkem:</b>		633642000,00	80952825,00	0,00	545845099,65	78269702,10	0,00	0,00	781029,00	2423578,01	85657371,35	0,00	1358500,00	0,00	<b>0,000</b>	<b>259544,89</b>	
3	<b>Běžné příspěvky a dotace mimo VaV z kap. MŠMT, řádek 4 až 27</b>		633642000,00	21816000,00	0,00	545845099,65	21350089,67	0,00	0,00	781029,00	310861,48	85657371,35	0,00	1358500,00	0,00	<b>0,000</b>	<b>155048,85</b>	
4	v tom:	"A a B"	Studijní programy a s nimi spojenou tvůrčí činnost			499138728,65						83391771,35		1358500,00			0,00	
5		"C"	Stipendia studentů doktorských studijních programů			17684971,00				781029,00								0,00
6		"D"	Zahraníční studenti a mezinárodní spolupráce		7519000,00			7133447,77				310861,48						74690,75
7			v tom: studenti, kteří nejsou občany ČR-zahr.rozvoj.pomoc		147000,00			72309,25										74690,75
8			z toho: prospěchové a mimořádné stipendium		41000,00			41000,00										0,00
9			krajský vzdělávací program (krajané)															0,00
10			zahraníční studenti v anglickém jazyce															0,00
11			z toho: prospěchové a mimořádné stipendium															0,00
12			zahraníční studenti (krátkodobé pobyty)															0,00
13			program ACTION		40000,00			40000,00										0,00
14			program CEEPUS		965000,00			965000,00										0,00
15			LLP celkem		6367000,00			6056138,52				310861,48						0,00

16		v tom Erasmus		6367000,00			6056138,52				310861,48						0,00
17		Jean Monet															0,00
18		ostatní															0,00
19		z toho nespotebované výdaje															0,00
20		cestovní náhrady v rámci plnění mezinárodních smluv															0,00
21		Letní školy slovanských studií															0,00
22		"F" Fond vzdělávací politiky					57000,00										0,00
23		"G" Fond rozvoje vysokých škol		217000,00			207673,00										9327,00
24		"I" Rozvojové programy		9210000,00			9142968,90										67031,10
25		z toho: projekty Národní program přípravy na stárnutí (AU3V)		708000,00			708000,00										0,00
26		"M" Mimořádné aktivity															0,00
27		"S" Příspěvek na sociální stipendia					1684800,00					251200,00					0,00
28		"U" Příspěvek na bytovaci stipendia					27279600,00					2014400,00					0,00
29		"J" Dotace na ubytování a stravování studentů (KaM)		4870000,00			4866000,00										4000,00
30		Poslanecká iniciativa, Usnesení vlády, rozpočtová opatření MF, převod z VVI															0,00
31		z toho: nespotebované výdaje															0,00
32		<b>Běžné dotace na výzkum a vývoj celkem</b>		59136825,00		0,00	56919612,43	0,00	0,00	0,00	2112716,53	0,000	0,000	0,000	0,000	0,000	104496,04
33		v tom: institucionální prostř. VaV - ostatní (výzkumné záměry)		28400000,00			27114912,05				1285087,95						0,00
34		institucionální prostř. VaV – podpora výzk. org. podle zhod. dosaž. výsl.		9631000,00			9172670,60				458329,40						0,00
35		institucionální prostř. VaV – mezinárodní spolupráce		215825,00			111328,96										104496,04
36		z toho: Rámcové programy															0,00
37		z toho: Mobilita výzkumných pracovníků		215825,00			111328,96										104496,04
38		účelová podpora VaV – na progr. aplik. výzkumu, expe. vývoje a inovací		9066000,00			9046838,58				19161,42						0,00
39		z toho: Národní program výzkumu II		8065000,00			8045838,58				19161,42						0,00
40		účelová podpora VaV – specifický vysokoškolský výzkum		11824000,00			11473862,24				350137,76						0,00
41		účelová podpora VaV – na velké infrastruktury pro výzkum, exp. vývoj a inovace															0,00

42	<b>Kapitálové příspěvky a dotace z kapitoly MŠMT celkem:</b>	60000000,00	25698000,00	0,000	19395302,87	25614755,92	40604697,13	0,00	0,00	35,00	0,00	0,00	0,00	0,00	83209,08
43	<b>Kapitálové příspěvky a dotace mimo programové financování</b>	60000000,00	18372000,00	0,000	19395302,87	18288790,92	40604697,13	0,00	0,00	0,00	0,00	0,00	0,00	0,00	83209,08
44	v tom: "A a B" Studijní programy a s nimi spojenou tvůrčí činnost				19395302,87		40604697,13								0,00
45	"F" Fond vzdělávací politiky														0,00
46	"G" Fond rozvoje vysokých škol		3447000,00			3447000,00									0,00
47	"I" Rozvojové programy		14925000,00			14841790,92									83209,08
48	"M" Mimořádné aktivity														0,00
49	<b>Kapitálové dotace na výzkum a vývoj</b>		7326000,00	0,000	0,000	7325965,00	0,00	0,00	0,00	35,00	0,00	0,00	0,00	0,00	0,00
50	v tom: institucionální podpora VaV – na výzkumné záměry		5326000,00			5325965,00				35,00					0,00
51	institucionální podpora VaV – podpora výzk. org. podle zhod. dodaz. výsledků		2000000,00			2000000,00									0,00
52	úcelová podpora VaV – na progr. aplik. výzkumu, exp. vývoje a inovací														0,00
53	z toho: Národní program výzkumu II														0,00
54	úcelová podpora VaV – specifický vysokoškolský výzkum														0,00
55	úcelová podpora VaV – na velké infrastruktury pro výzkum, exp. vývoj a inovace														0,00
56	<b>Dotace z ostatních odborů MŠMT</b>		33991667,68			33991667,68									0,00

\*) viz údaje v tab. 6 příspěvek (sl. 1, ř. 1)

\*\*) viz údaje v tab. 6 dotace (sl. 2, ř. 1)

\*\*) fond účelově určených prostředků, fond provozních prostředků, fond reprodukce investičního majetku a sociální fond

\*\*) uvedeny poskytnuté prostředky EU dle poskytovatele:

k ř. 3 se vážou prostředky i ze zahraničí, poskytnuté prostřednictvím MŠMT

k ř. 4 se vážou prostředky i ze zahraničí, poskytnuté prostřednictvím veřejných zdrojů ČR

k ř. 5 se vážou prostředky poskytnuté ze zahraničí přímo



**Tab. č. 7.1 Počty studentů ke dni 31. 10. 2010**

č.ř.	Počet studentů ( ř. 1+2+3+4+5)	<b>13 536</b>
1	V tom: rozpočtoví studenti (kromě kódů financování 2, 6, 7, 3)	12 982
2	studenti zvláštní (SIMS – kód 3)	493
3	studenti studující v cizím jazyce (SIMS – kód 6)	61
4	studenti studující na základě mezinárodních smluv a usnesení vlády (SIMS – kód 7)	0
5	studenti hrazení z jiné rozpočtové kapitoly (SIMS – kód 2)	0

**Kódy financování podle SIMS: (Sdružené informace z matrik studentů)**

1 studium ve standardní době studia

2 studium je plně hrazeno z prostředků jiného rezortu MŠMT ( tzv. jinoplátci)

3 student(ka) překročil(a) standardní dobu studia o více než jeden rok § 58, odst. 3, ve druhém a dalším studiu bez tolerance 1 roku (§ 58 odst. 4 poslední věta)

4 student(ka) po absolvování bakalářského nebo magisterského studijního programu studuje v dalším bakalářském nebo magisterském

5 student(ka) studuje v souběžných studijních programech déle, než je standardní doba studia programu plus jeden rok

6 studium je plně hrazeno studentem(kou) - zpravidla cizincem(kou) - z vlastních prostředků v případě studia v cizím jazyce

7 studium je studentu(ce) - cizinci(e) hrazeno ze zvláštní dotace dle evidence DZS

8 student(ka) překročil(a) standardní dobu studia o méně než jeden rok

9 student(ka) studuje v souběžných studijních programech kratší dobu, než je standardní doba studia delšího z nich

10 školné na soukromých vysokých školách

**Tab. č. 7.2 Stipendia****Stipendia ke dni 31. 12. 2010**

(v tis. Kč, na 3 desetinná místa)

č.f.	Stipendia		Použité zdroje							Celkem vyplaceno		zůstatek	
			příspěvek nebo dotace MŠMT	stipendijní fond VS	ostatní					celkem	studenti		ostatní
					vlastní	vládní	dary	Evr.komise	dotace ÚSC				
1	Stipendia celkem:		64 081,748	2 322,316	2 413,317	67,173	5,000	3 221,066	6,546	72 117,166	72 117,166	0,000	
2	v tom:	za vynikající studijní výsledky dle § 91 odst. 2 písm. a)	898,910	1 401,500	91,600					2 392,010	2 392,010	0,000	
3		za vynikající vědecké, výzkumné, vývojové, umělecké nebo další tvůrčí výsledky přispívající k prohloubení znalostí dle § 91 odst. 2 písm. b)	1 050,316	141,650	89,100		5,000			1 286,066	1 286,066	0,000	
		za výzkumnou, vývojovou a inovační činnost podle zvláštního právního předpisu, § 91 odst. 2 písm. c)	4 904,700		6,000					4 910,700	4 910,700	0,000	
4		v případě tíživé sociální situace studenta dle § 91 odst. 2 písm. d)	135,000	331,120	158,840					624,960	624,960	0,000	
5		v případě tíživé sociální situace studenta dle § 91 odst. 3)	1 684,800		89,100					1 773,900	1 773,900	0,000	
6		v případech zvláštního zřetele hodných dle § 91 odst. 2 písm. e)	28 107,270	448,046	1 931,984				6,546	30 493,846	30 493,846	0,000	
7		z toho:	ubytovací stipendium	27 279,600		1 719,120				28 998,720	28 998,720	0,000	
8		na podporu studia v zahraničí dle § 91 odst. 4 písm. a)	6 524,808					3 221,066		9 745,874	9 745,874	0,000	
9		z toho:	SOCRATES	5 274,808				3 221,066		8 495,874	8 495,874	0,000	
10			CEEPUS							0,000	0,000	0,000	
11										0,000	0,000	0,000	
12		na podporu studia v ČR dle § 91 odst. 4 písm. b)	2 918,900			67,173				2 986,073	2 986,073	0,000	
13		z toho:	AKTION	27,000						27,000	27,000	0,000	
14			CEEPUS	806,900						806,900	806,900	0,000	

15	studentům doktorských studijních programů dle § 91 odst. 4 písm. c)	17 857,044	46,693						17 903,737	17 903,737	0,000
16	jiná stipendia:								0,000	0,000	0,000
17											

Poznámky: ř. 15 – studentům doktorských studijních programů dle § 91 odst. 4 písm. c) – bylo vyplaceno jako pravidelné stipendium, zbývající část byla vyplácena studentům DSP dle § 91 odst. 2 písm. b)

	Stipendia	Počet studentů	Počet měsíců	Počet ostatních	Počet měsíců
1	Stipendia celkem:	7 987	49 163,50		
2	v tom:	za vynikající studijní výsledky dle § 91 odst. 2 písm. a)	479	2 851,00	
3		za vynikající vědecké, výzkumné, vývojové, umělecké nebo další tvůrčí výsledky přispívající k prohloubení znalostí dle § 91 odst. 2 písm. b)	329	330,00	
		za výzkumnou, vývojovou a inovační činnost podle zvláštního právního předpisu, § 91 odst. 2 písm. c)	185	911,00	
4		v případě tíživé sociální situace studenta dle § 91 odst. 2 písm. d)	43	289,00	
5		v případě tíživé sociální situace studenta dle § 91 odst. 3)	167	985,00	
6		v případech zvláštního zřetele hodných dle § 91 odst. 2 písm. e)	6 251	40 060,00	
7		z toho ubytovací stipendium	4 494	38 238,00	
8		na podporu studia v zahraničí dle § 91 odst. 4 písm. a)	282	877,50	
9		z toho SOCRATES	250	755,00	
10		CEEPUS			
11	na podporu studia v ČR dle § 91 odst. 4 písm. b)	129	825,00		
12	z toho ACTION	1	3,00		

13		CEEPUS	42	42,00		
14		studentům doktorských studijních programů dle § 91 odst. 4 písm. c)	307	2 946,00		
15		jiná stipendia:				

Poznámky: počet měsíců = počet přiznaných stipendií ( u pravidelných stipendií – uveden celkový počet měsíců poskytování stipendia, u mimořádných stipendií – počet stipendií = počet měsíců)

### Tab. č. 7.3 Stravování

(v tis. Kč)

Menzy a ostatní stravovací zařízení, pro která vydalo souhlas MŠMT	Celkové neinv. náklady na VŠ	Celkové neinvestiční výnosy VŠ						Celkem
		Od studentů	Od zaměstnanců	Od cizích strávníků	Z dotace MŠMT	Z doplňkové činnosti	Ostatní	
a	b	c	d	e	f	g	h	i
Bufet U2	3 153	342	31	92	214	2 394	0	3 073
Menza U4	14 144	3 994	950	343	2 866	3 828	30	12 011
Menza U5	4 888	2 029	529	224	1 303	829	0	4 914
Restaurace U13	3 743	1 038	535	148	483	1 174	0	3 378
Studentský klub	234	0	0	0	0	141	0	141
Celkem	26 162	7 403	2 045	807	4 866	8 366	30	23 517

**Tab. č. 7.4 Ubytování**

(v tis. Kč)

Koleje a ostatní ubytovací zařízení zajištěné VŠ	Celkové neinv. náklady na VŠ	Celkové neinvestiční výnosy VŠ						
		Od studentů	Od zaměstnanců	Od cizích	Z dotace MŠMT	Z doplňkové činnosti	Ostatní	Celkem
a	b	c	d	e	f	g	h	i
Antonínova	8 092	7 228	110	334	0	6	0	7 678
Štefánikova	4 141	3 988	53	667	0	8	48	4 764
nám. TGM	7 722	8 591	801	755	0	37	0	10 184
Byty Kamenná	215	0	251	0	0	0	0	251
Ostatní bytový fond	190	0	209	0	0	0	0	209
<b>Celkem</b>	<b>20 360</b>	<b>19 807</b>	<b>1 424</b>	<b>1 756</b>	<b>0</b>	<b>51</b>	<b>48</b>	<b>23 086</b>

**Tab. č. 8.1 Poskytnutá dotace na specifický výzkum vysokých škol – rozdělení dotace na součásti UTB**

(v tis.Kč)

<b>Součásti UTB</b>	<b>kód *)</b>	<b>dotace</b>
Fakulta technologická	28110	7 189
Fakulta managementu a ekonomiky	28120	2 380
Fakulta multimediálních komunikací	28130	60
Fakulta aplikované informatiky	28140	1 871
Fakulta humanitních studií	28150	204
Univerzitní institut	28610	60
Fakulta logistiky a krizového řízení	28160	60
Celoškolské středisko	28000	0
<b>Celkem</b>		11 824

**Poznámka:**

\*) Kód je uveden dle číselníku Rady pro výzkum a vývoj - „Seznam subjektů evidovaných pro účely CEP, CEZ a RIV“

**Tab. č. 9.1 Přehled o majetku a jeho vývoj**

(v tis. Kč)

Druhy majetku	Stav k 31. 12. 2009 pořizovací cena	Stav k 31. 12. 2010		
		pořizovací cena	oprávky (-)	zůstatková cena
<b>Dlouhodobý nehmotný majetek</b>	<b>63 421</b>	<b>69 080</b>	<b>-55 236</b>	<b>13 844</b>
z toho: software	55 629	60 297	-50 386	9 911
drobný dlouhodobý nehmotný majetek	2 734	2 663	-2 663	0
ocenitelná práva	4 359	4 670	-2 187	2 483
nedokončený dlouhodobý hmotný majetek	699	1 450	0	1 450
<b>Dlouhodobý hmotný majetek</b>	<b>2 175 681</b>	<b>2 222 966</b>	<b>-901 374</b>	<b>1 321 592</b>
z toho: pozemky	24 426	24 467	0	24 467
umělecká díla	3 364	3 496	0	3 496
budovy, haly, stavby	1 531 335	1 542 414	-425 870	1 116 544
samostatné movité věci a stroje	502 014	531 367	-420 559	110 808
pěstitelské celky	0	0	0	0
základní stádo, tažná zvířata	0	0	0	0
drobný dlouhodobý hmotný majetek	57 015	53 788	-53 788	0
ostatní dlouhodobý hmotný majetek	15 575	15 791	-1 157	14 634
nedokončený dlouhodobý hmotný majetek	41 952	51 643	0	51 643
<b>Poskytnuté zálohy na dlouhodobý majetek</b>	<b>0</b>	<b>0</b>	<b>0</b>	<b>0</b>

**Tab. č. 9.2 Finanční majetek**

(v tis. Kč)

	Stav k 31. 12. 2009	Stav k 31. 12. 2010	rozdíl oproti roku 2009
<b>Dlouhodobý</b>	<b>300</b>	<b>300</b>	<b>0</b>
v tom: 100% podíl v obchodní společnosti Střední škola obchodně technická s. r. o.	200	200	0
50% podíl ve společnosti Technologické inovační centrum s. r. o.	100	100	0
<b>Krátkodobý</b>	<b>300 946</b>	<b>402 269</b>	<b>101 323</b>
v tom: pokladna	607	678	71
bankovní účty	300 337	401 558	101 221
ceniny	2	33	31

**Tab. č. 9.3 Zásoby**

(v tis. Kč)

	Stav k 31. 12. 2009	Stav k 31. 12. 2010	rozdíl oproti roku 2009
<b>Zásoby celkem</b>	<b>6 585</b>	<b>6 942</b>	<b>357</b>
z toho: <b>materiál</b> - účet 112	<b>1 328</b>	<b>1 366</b>	<b>38</b>
<b>materiál na cestě</b> – účet 119	0	0	0
<b>nedokončená výroba</b> - účet 121	0	0	0
<b>výrobky</b> - účet 123	0	0	0
<b>zvířata</b> – účet 124	0	0	0
<b>zboží</b> - účet 132	<b>5 257</b>	<b>5 576</b>	<b>319</b>



**Tab. č. 9.4 Pohledávky, závazky, bankovní výpomoci a půjčky**

(v tis. Kč)

	Stav k 31. 12. 2009	Stav k 31. 12. 2010	rozdíl oproti roku 2009
<b>Pohledávky celkem:</b>	<b>20 859</b>	<b>32 819</b>	<b>11 960</b>
v tom: odběratelé	2 418	4 691	2 273
zálohy	4 893	5 057	164
za institucemi sociálního a zdravotního pojištění	0	0	0
za zaměstnanci	62	14	-48
ostatní *)	13 486	23 057	9 571
<b>Závazky celkem:</b>	<b>60 441</b>	<b>55 949</b>	<b>-4 492</b>
v tom: dodavatelé	11 027	10 328	-699
přijaté zálohy	282	196	-86
k zaměstnancům	22 834	23 206	372
k institucím sociálního a zdravotního pojištění	11 959	12 505	546
daňové závazky	8 782	3 795	-4 987
ostatní	5 557	5 919	362
<b>Bankovní výpomoci a půjčky</b>	<b>0</b>	<b>0</b>	<b>0</b>
z toho: úvěry	0	0	0

**Poznámka:** \*) pohledávky ostatní – zahrnuje především dohadné účty aktivní ve výši 22 017 tis. Kč

**Seznam použitých zkratk**

CF	Cash flow	FÚUP	Fond účelově určených prostředků
DPH	Daň z přidané hodnoty	AV ČR	Akademie věd ČR
DSP	Doktorský studijní program	GA ČR	Grantová agentura České republiky
DZS	Dům zahraničních služeb	HIM	Hmotný investiční majetek
EK	Evropská komise	HV	Výsledek hospodaření
EU	Evropská unie	IGA	Interní grantová agentura
FAIN	Informační systém pro evidenci a inventarizaci majetku pomocí čárových kódů	IM	Investiční majetek
FaME	Fakulta managementu a ekonomiky	IS	Informační systém
FHS	Fakulta humanitních studií	ISPROFIN	Informační systém programového financování
FLKŘ	Fakulta logistiky a krizového řízení	KMZ	Koleje a menza
FMK	Fakulta multimediálních komunikací	MF	Ministerstvo financí
FO	Fond odměn	MMR	Ministerstvo pro místní rozvoj
FRIM	Fond reprodukce investičního majetku	MPSV	Ministerstvo práce a sociálních věcí
FRVŠ	Fond rozvoje vysokých škol	MZE	Ministerstvo zemědělství
FT	Fakulta technologická	MŽP	Ministerstvo životního prostředí
		MPO	Ministerstvo průmyslu a obchodu

---

MŠMT	Ministerstvo školství, mládeže a tělovýchovy ČR	VaV	Výzkum a vývoj
NVF	Národní vzdělávací fond	VŠ	Vysokoškolský, -á, -é
OP VK	Operační program vzdělávání pro konkurenceschopnost	VVI	vědecko výzkumná instituce
OP LZZ	Operační program lidské zdroje a zaměstnanost	VVŠ	Veřejná vysoká škola
OPPI	Operační program Podnikání a inovace		
PDT	Mobilní čtecí zařízení		
RP	Rozvojový program		
SAP	Ekonomický informační systém		
SIMS	Sdružení informací matrik studentů		
SR	Státní rozpočet		
SW	Software		
SZNN	Strojní investice, zařízení		
TAČR	Technologická agentura ČR		
ÚSC	Územně samosprávná celek		
U3V	Univerzita 3. věku		
UTB	Univerzita Tomáše Bati ve Zlíně		



KPMG Česká republika Audit, s.r.o.  
 Pobřežní 648/1a  
 186 00 Praha 8  
 Česká republika

Telephone +420 222 123 111  
 Fax +420 222 123 100  
 Internet www.kpmg.cz

## Zpráva nezávislého auditora pro statutární orgán Univerzity Tomáše Bati ve Zlíně

Provedli jsme audit příložené účetní závěrky Univerzity Tomáše Bati ve Zlíně, tj. rozvahy k 31. prosinci 2010, výkazu zisku a za rok 2010 a přílohy této účetní závěrky, včetně popisu použitých významných účetních metod a ostatních doplňujících údajů. Údaje o Univerzitě Tomáše Bati ve Zlíně jsou uvedeny v bodě I přílohy této účetní závěrky.

### *Odporovéhnost statutárního orgánu účetní jednotky za účetní závěrku*

Statutární orgán Univerzity Tomáše Bati ve Zlíně je odpovědný za sestavení účetní závěrky, která podává věrný a poctivý obraz v souladu s českými účetními předpisy, a za takový vnitřní kontrolní systém, který považuje za nezbytný pro sestavení účetní závěrky tak, aby neobsahovala významné nesprávnosti způsobené podvodem nebo chybou.

### *Odpovědnost auditora*

Naši odpovědnost je vyjádřit na základě provedeního auditu výrok k této účetní závěrece. Audit jsme provedli v souladu se zákonem o auditorech, Mezinárodními auditorskými standardy a souvisejícími aplikacemi doporučkami Komory auditorů České republiky. V souladu s tímto předpisy jsme povinni dodržovat etické požadavky a naplánovat a provést audit tak, abychom získali přiměřenou jistotu, že účetní závěrka neobsahuje významné nesprávnosti.

Audit zahrnuje provedení auditorských postupů, jejichž cílem je získat důkazní informace o částkách a skutečnostech uvedených v účetní závěrece. Výběr auditorských postupů závisí na úsudku auditora, včetně vyhodnocení rizik, že účetní závěrka obsahuje významné nesprávnosti způsobené podvodem nebo chybou. Při vyhodnocování těchto rizik auditor posoudí vnitřní kontrolní systém, který je relevantní pro sestavení účetní závěrky podávající věrný a poctivý obraz. Cílem tohoto posouzení je navrhnout vhodné auditorské postupy, nikoli vyjádřit se k účinnosti vnitřního kontrolního systému účetní jednotky. Audit též zahrnuje posouzení vhodnosti použitých účetních metod, přiměřenosti účetních odhadů provedených vedením i posouzení celkové prezentace účetní závěrky.

Jsme přesvědčeni, že získané důkazní informace poskytují dostatečný a vhodný základ pro vyjádření našeho výroku.



*Výrok auditora*

Podle našeho názoru účelní závěrka podává věrný a poctivý obraz aktiv a pasiv Univerzity Tomáše Bati ve Zlíně k 31. prosinci 2010 a nákladů, výnosů a výsledku jejího hospodaření za rok 2010 v souladu s českými účelními předpisy.

V Praze, dne 14. dubna 2011

*KPMG Česká republika Audit, s.r.o.*  
KPMG Česká republika Audit, s.r.o.  
Oprávnění číslo 71

*Monika Vítová*  
Ing. Monika Vítová  
Partner  
Oprávnění číslo 2079

## Univerzita Tomáše Bati ve Zlíně

### Příloha účetní závěrky

Rok končící 31. prosincem 2010  
(v tisících Kč)

#### 1. Charakteristika a hlavní aktivity

##### *Vznik a charakteristika organizace*

Univerzita Tomáše Bati ve Zlíně (dále jen "UTB"), nám. T. G. Masaryka 5555, Zlín, vznikla zákonem č. 404/2000 Sb., o zřízení Univerzity Tomáše Bati ve Zlíně ze dne 19. října 2000.

Hlavním předmětem činnosti je poskytování vysokoškolského vzdělávání a rozvíjení vědecké činnosti. Vzdělávací a vědecká, výzkumná, vývojová, umělecká a další tvůrčí činnost na UTB zahrnuje:

- inženýrské oblasti chemické, chemickotechnologické, materiálové, řídicí, informační technologie a související oblasti hraníční,
- oblast mediálních a komunikačních studií, marketingových a sociálních komunikací,
- oblast umění, multimédií a designu,
- oblast ekonomiky a managementu, hospodářské politiky a správy,
- oblast společenských, pedagogických, filologických a zdravotních věd,
- oblast logistiky krizového řízení,
- vědní disciplíny, které jsou základem oblastí výše uvedených.

Mezi další činnosti patří zejména:

- provozování kulturních, kulturně – vzdělávacích a zábavných zařízení, pořádání kulturních produkcí, zábav, vystav, veletrhů, přehlídek, prodejních a odborných akcí,
- mimoškolní výchova a vzdělávání, pořádání kurzů, školení, včetně lektorské činnosti,
- vydavatelské činnosti, polygrafická výroba, knihařské a kopírovací práce,
- poradenská a konzultační činnost, zpracování odborných studií a posudků,
- testování, měření, analýzy a kontroly,
- provozování tělovýchovných a sportovních zařízení a organizování sportovní činnosti,
- hostinská činnost,
- ubytovací služby,
- velkoobchod a maloobchod,
- realitní činnost, správa a údržba nemovitostí,
- reklamní činnost, marketing, mediální zastoupení,
- návrhářská, designerská a aranžérská činnost a modeling,
- poskytování softwaru a poradenství v oblasti informačních technologií, zpracování, dat, hostingové a související činnosti a webové portály,
- služby v oblasti administrativní správy a služby organizačně hospodářské povahy.

## Univerzita Tomáše Bati ve Zlíně

### Příloha účetní závěrky

Rok končící 31. prosincem 2010  
(v tisících Kč)

#### *Sídlo organizace*

Univerzita Tomáše Bati ve Zlíně  
Nám. T. G. Masaryka 5555  
760 01 Zlín

#### *Identifikační číslo*

708 83 521

#### *Statutární orgán*

Rektor: prof. Ing. Petr Sába, CSc.

#### *Změny ve statutárním orgánu*

K 1. červnu 2010 byl na návrh Akademického senátu UTB ve Zlíně (ze dne 6. dubna 2010) prezidentem republiky odvolán prof. Ignác Hoza, CSc. z funkce rektora. Na zasedání Akademického senátu UTB dne 19. října 2010 byl zvolen novým rektorem UTB ve Zlíně prof. Ing. Petr Sába, CSc., který se ujal funkce rektora dne 15. prosince 2010.

#### *Organizační struktura*

Organizační strukturu UTB ve Zlíně tvoří 6 fakult (Fakulta technologická, Fakulta logistiky a krizového řízení, Fakulta aplikované informatiky, Fakulta managementu a ekonomiky, Fakulta multimediálních komunikací, Fakulta humanitních studií) a 4 samostatné součásti – Koleje a menza, Univerzitní institut, Knihovna UTB, Rektorát.

Samosprávné akademické orgány (stav k 31.12.2010)	počet členů
Rektor	1
Akademický senát	36
Vědecká rada	
Externí členové	16
Interní členové	15
Další orgány	
Správní rada	9
Kvestor	1
Poradní orgány	
Vedení univerzity	7
Kolegium rektora	19

## Univerzita Tomáše Bati ve Zlíně

### Příloha účetní závěrky

Rok končící 31. prosincem 2010  
(v tisících Kč)

#### 2. Zásadní účetní postupy používané UTB

Účetnictví UTB je vedeno a účetní závěrka sestavena v souladu se zákonem o účetnictví č. 563/1991 Sb., vyhláškou č. 504/2002 Sb., ve znění pozdějších předpisů, pro účetní jednotky, u kterých hlavním předmětem činnosti není podnikání, pokud účtují v soustavě podvojného účetnictví a příslušnými Českými účetními standardy.

##### (a) Dlouhodobý hmotný a nehmotný majetek

Dlouhodobý hmotný a nehmotný majetek je evidován v pořizovací ceně. Dlouhodobý hmotný majetek v pořizovací ceně do 40 tis. Kč a dlouhodobý nehmotný majetek v pořizovací ceně do 60 tis. Kč není vykazován v rozvaze a je účtován do nákladů v roce jeho pořízení.

Ocenění dlouhodobého majetku vlastní výroby zahrnuje vlastní náklady, což je souhrn přímých a nepřímých nákladů vynaložených na pořízení majetku vytvořeného vlastní činností.

Pro účetní odpisování majetku je sestaven odpisový plán, který je dán formou směrnice kvestora s platností od 1. ledna 2007 (poslední datum aktualizace). Dlouhodobý majetek je zařazen v odpisových skupinách dle předpokládané doby jeho využitelnosti.

Pro daňové účely jsou použity lineární odpisy dle zákona o daních z příjmů.

Technická zhodnocení na majetém hmotném majetku jsou odpisována lineární metodou po dobu trvání nájemní smlouvy.

##### (b) Dlouhodobý finanční majetek

Dlouhodobý finanční majetek představuje majetkové účasti v ovládaných a řízených osobách a osobách pod podstatným vlivem.

Majetkové účasti v ovládaných a řízených osobách a osobách pod podstatným vlivem jsou k rozvahovému dni oceňovány pořizovací cenou.

##### (c) Zásoby

Zásoby jsou oceněny:

- pořizovacími cenami: zahrnuje cenu pořízení, náklady související s pořízením,
- vlastními náklady,
- reprodukčními cenami: cena, za kterou byly pořízeny v době, kdy se o nich účtuje.

Součástí pořizovací ceny jsou i náklady související s pořízením - zejména doprava, clo, provize, pojistné a DPH v případech, pokud dle zákona č. 235/2004 Sb., v platném znění, není možné uplatnit nárok na odpočet DPH. Součástí pořizovací ceny nejsou zejména úroky z úvěru a půjček poskytnutých na jejich pořízení. Pro ocenění zásob na skladech a vyskladnění zásob používá UTB pro všechny druhy zásob vážený aritmetický průměr. Průměrná cena se přepočítává při každém příjmu na sklad.



## Univerzita Tomáše Bati ve Zlíně

### Příloha účetní závěrky

Rok končící 31. prosincem 2010  
(v tisících Kč)

- (d) Stanovení opravných položek a rezerv  
Na základě ustanovení vyhlášky UTB netvoří opravné položky a rezervy.
- (e) Přepočty cizích měn  
Pro přepočty cizí měny na jednotky české měny při účtování pohledávek a závazků jsou používány kurzy ČNB. Výjimkou jsou závazky vzniklé z titulu dovozu zboží, kde je pro přepočty cizí měny na českou měnu použito celní kurz pro daný měsíc, ve kterém bylo zboží propuštěno do příslušného celního režimu. Pro přepočty měn při převodech mezi bankovními účty je používán kurz používaný bankou pro směnu. Pro účtování pokladních operací je používán výše uvedený denní kurz. V účetnictví jsou používány devizové kurzy ČNB předchozího dne s výjimkou rozvahového dne nebo jiného okamžiku, ke kterému se sestavuje účetní závěrky. K rozvahovému dni jsou veškeré pohledávky a závazky v cizí měně a peněžní prostředky na bankovních účtech a v pokladnách v cizí měně přepočteny kurzem ČNB k 31. prosinci 2010.
- (f) Kurzové rozdíly vzniklé z přepočtu pohledávek a závazků v cizí měně k rozvahovému dni jsou zúčtovány na účtech 386 a 387 jako kurzové rozdíly aktivní nebo pasivní. Kurzové rozdíly na finančních účtech účtových skupin 21, 22 a 26 jsou k tomuto dni zúčtovány výsledkově na účtech 545 a 645.
- (g) Nájatý majetek  
UTB účtuje o nájatém majetku tak, že zahrnuje leasingové splátky do nákladů rovnoměrně po dobu trvání nájmu. Při ukončení nájmu a uplatnění možnosti odkupu je předmět leasingu zařazen do majetku UTB v kupní ceně.
- (g) Daň z příjmů  
Při zjištění základu daně vycházela UTB ve Zlíně z účetního hospodářského výsledku upraveného dle zákona o daních z příjmů č. 586/92 Sb. ve znění pozdějších úprav. Stejně jako v minulých obdobích nevznikla UTB ve Zlíně daňová povinnost.

### 3. Změna účetních metod a postupů

Organizace v roce 2010 neprovedla žádnou změnu metod a postupů.

## Univerzita Tomáše Bati ve Zlíně

### Příloha účetní závěrky

Rok končící 31. prosincem 2010  
(v tisících Kč)

#### 4. Dlouhodobý majetek

(a) Dlouhodobý nehmotný majetek

	Oceňovací práva	Software	Drobný dlouh. ehmotný majetek	Nedokonalý dlouhodobý nehmotný majetek	Celkem
<b>Pořizovací cena</b>					
Zůstatek k 1.1.2010	4 359	55 629	2 734	699	63 421
Přirůsteky	311	4 263	--	1 157	5 731
Úbytky	--	--	- 71	--	- 71
Předčlenění	--	405	--	- 405	--
Zůstatek k 31.12.2010	4 670	60 297	2 663	1 451	69 081
<b>Oprávkový</b>					
Zůstatek k 1.1.2010	1 118	40 233	2 734	--	44 085
Odpisy	1 070	10 153	--	--	11 223
Oprávkový k úbytkům	--	--	- 71	--	- 71
Předčlenění	--	--	--	--	--
Zůstatek k 31.12.2010	2 188	50 386	2 663	--	55 237
<b>Zůstatková hodnota 1.1.2010</b>	<b>3 241</b>	<b>15 396</b>	<b>--</b>	<b>699</b>	<b>19 336</b>
<b>Zůstatková hodnota 31.12.2010</b>	<b>2 482</b>	<b>9 911</b>	<b>--</b>	<b>1 451</b>	<b>13 844</b>

UTB v roce 2010 zvýšila svůj nehmotný majetek zejména nákupem výukového a knihovního softwaru a technickým zhodnocením stávajícího softwaru. V roce 2010 bylo rovněž dokončeno několik filmů produkovanych Fakultou multimediálních komunikací.

## Univerzita Tomáše Bati ve Zlíně

### Příloha účetní závěrky

Rok končící 31. prosincem 2010  
(v tisících Kč)

(b) Dlouhodobý hmotný majetek

Pořizovací cena	Pozemky	Stavby	Stroje a zařízení	Dopravní prostřed.	Drobný dlouh. majetek			Nedok. hmotný majetek		Umělecká díla	Ostatní dlouhodobý hmotný majetek		Celkem
					hmotný majetek	hmotný majetek	hmotný majetek	Umělecká díla	hmotný majetek		hmotný majetek		
Zůstatek k 1.1.2010	24 426	1 531 335	489 088	12 926	57 015	41 952	3 364	15 575	2 175 681				
Přírůsteky	41	10 880	34 314	999	--	11 772	132	216	58 354				
Úbytky	--	--	- 5 960	--	- 3 227	- 1 882	--	--	- 11 069				
Přechovávání	--	199	--	--	--	- 199	--	--	--				
Zůst. k 31.12.2010	24 467	1 542 414	517 442	13 925	53 788	51 643	3 496	15 791	2 222 966				
<b>Opravy</b>													
Zůstatek k 1.1.2010	--	394 711	356 012	9 723	57 015	--	--	322	817 783				
Odpisy	--	31 159	59 276	1 508	--	--	--	835	92 778				
Oprávký k úbytkům	--	--	- 5 960	--	- 3 227	--	--	--	- 9 187				
Přechovávání	--	--	--	--	--	--	--	--	--				
Zůstatek k 31.12.2010	--	425 870	409 328	11 231	53 788	--	--	1 157	901 374				
<b>Zůst. hodn. 1.1.2010</b>	<b>24 426</b>	<b>1 136 624</b>	<b>133 076</b>	<b>3 203</b>	<b>--</b>	<b>41 952</b>	<b>3 364</b>	<b>15 253</b>	<b>1 357 898</b>				
<b>Zůst. hodn. 31.12.2010</b>	<b>24 467</b>	<b>1 116 544</b>	<b>108 114</b>	<b>2 694</b>	<b>--</b>	<b>51 643</b>	<b>3 496</b>	<b>14 634</b>	<b>1 321 592</b>				

Mezi nejvýznamnější přírůstky dlouhodobého majetku v roce 2010 patřilo pokračování v přípravných a projektových pracích na projektech OP VaVPI (Laboratorní centrum Fakulty technologické, Centrum polymerních systémů, VTP ICT). Dále bylo zrealizováno přímé chlazení serverovny v objektu U13 a vybudováno parkoviště u objektu Štefánikova. V rámci programu ISPROFIN obdržela UTB ve Zlíně dotaci na rekonstrukci elektroinstalace v objektu budovy U10. Pro Fakultu technologickou byla vybudována laboratoř aplikované kosmetiky. Dále UTB ve Zlíně v roce 2010 rozšířila svůj majetek o laboratorní stroje a zařízení, audiovizuální techniku, nově provedla vybavení výukových prostor (Wichterleho sál), dovybavila TV studio v nově rekonstruovaných prostorách budovy Fakulty multimediálních komunikací a pořídila nový osobní automobil pro Fakultu multimediálních komunikací.

## Univerzita Tomáše Bati ve Zlíně

### Příloha účetní závěrky

Rok končící 31. prosincem 2010  
(v tisících Kč)

#### 5. Najatý majetek

Finanční leasing

UTB je smluvně závázána platit leasingové splátky za finanční leasing následovně:

2010	Leasingové splátky celkem	Zaplaceno k 31.12.2010	Splátno		Splátno v následujících letech
			do 1 roku	od 1 do 5 let	
Laboratorní přístroje	2 293	1 717	576	--	--
<b>Celkem</b>	<b>2 293</b>	<b>1 717</b>	<b>576</b>	<b>--</b>	<b>--</b>

2009	Leasingové splátky celkem	Zaplaceno k 31.12.2009	Splátno		Splátno v následujících letech
			do 1 roku	od 1 do 5 let	
Laboratorní přístroje	2 293	1 090	627	576	--
Kopířovací stroje	431	429	2	--	--
<b>Celkem</b>	<b>2 724</b>	<b>1 519</b>	<b>629</b>	<b>576</b>	<b>--</b>

#### 6. Majetek nevykázaný v rozvaze

Na podrozvahových účtech k 31. prosinci 2010 eviduje UTB ve Zlíně majetek v celkové výši 589 416 tis. Kč, z něhož nejvýznamnější položkou je drobný hmotný a nehmotný majetek, cizí dlouhodobý majetek ve využití UTB a hodnota knižního fondu. Přrístek za rok 2010 činil 63 412 tis. Kč.

	Zůstatek k 31.12. (v tis. Kč)	
	2010	2009
Drobný hmotný majetek	317 423	303 739
Drobný nehmotný majetek	42 500	21 709
Cizí dlouhodobý majetek v užití jiných subjektů	9 416	9 977
Cizí dlouhodobý majetek ve využití UTB	177 658	151 247
Knižní fond (včetně elektronických knih)	40 362	36 979
Ostatní	2 057	2 353
<b>Celkem</b>	<b>589 416</b>	<b>526 004</b>

## Univerzita Tomáše Bati ve Zlíně

### Příloha účetní závěrky

Rok končící 31. prosincem 2010  
(v tisících Kč)

#### 7. Finanční majetek

UTB ve Zlíně vlastní podíl v následujících společnostech:

2010	Výše podílu	Základní kapitál	Celkový zisk (+) ztráta (-) za rok 2010	Vlastní kapitál k 31.12.2010
Sítědní škola obchodně technická s.r.o.	100%	200	153	1 023
Technologické inovační centrum s.r.o.	50%	200	34	1 187
<b>2009</b>				
	Výše podílu	Základní kapitál	Celkový zisk (+) ztráta (-) za rok 2009	Vlastní kapitál k 31.12.2009
Sítědní škola obchodně technická s.r.o.	100%	200	257	870
Technologické inovační centrum s.r.o.	50%	200	26	1 154

#### 8. Pohledávky a závazky z obchodních vztahů

(a) Krátkodobé pohledávky z obchodních vztahů činí 4 692 tis. Kč (2009 – 2 418 tis. Kč), ze kterých 2 381 tis. Kč (2009 – 1 938 tis. Kč) představují pohledávky po lhůtě splatnosti.

(b) Krátkodobé závazky z obchodních vztahů činí 10 328 tis. Kč (2009 – 11 027 tis. Kč), ze kterých 889 tis. Kč (2009 – 2 711 tis. Kč) představují závazky po lhůtě splatnosti.

#### 9. Krátkodobé poskytnuté zálohy

Krátkodobé poskytnuté zálohy ve výši 5 057 tis. Kč (2009 – 4 893 tis. Kč) představují zejména nevyúčtované zálohy energií a nevyúčtované zálohy společníkům projektů.

#### 10. Náklady příštích období

Náklady příštích období zahrnují zejména časové rozlišení nákladů na licence, přístupy do databáží v celkové výši 6 577 tis. Kč (2009 – 4 642 tis. Kč).

#### 11. Výnosy příštích období

Výnosy příštích období činí 49 778 tis. Kč (2009 – 38 674 tis. Kč), jsou zde zahrnuty zejména provozní dotace na základě rozhodnutí o poskytnutí dotace. Tyto nevyčerpané dotace budou čerpány v následujících obdobích (např. projekty v rámci OP VK, OP LZZ, dotace mobility studentů).

## Univerzita Tomáše Bati ve Zlíně

### Příloha účetní závěrky

Rok končící 31. prosincem 2010  
(v tisících Kč)

#### 11. Vlastní zdroje

Po odsouhlasení Výroční zprávy o hospodaření za rok 2010 ze strany Ministerstva školství, mládeže a tělovýchovy, bude zisk ve výši 11 167 tis. Kč (892 tis. Kč z hlavní činnosti a 10 275 tis. Kč z hospodářské činnosti) vytvořený v běžném účetním období, převeden do Fondu reprodukce investičního majetku.

#### 12. Informace o tržbách

Podstatnou část tržeb za vlastní výkony a za zboží UTB tvoří tržby z ubytování a stravování. Vybrané tržby jsou uvedeny v následující tabulce:

		Tržby
Ubytování	2010	19 818
	2009	19 877
Stravování	2010	11 756
	2009	10 747
Prodej zboží	2010	8 048
	2009	8 129
<b>Celkem</b>	<b>2010</b>	<b>39 622</b>
	<b>2009</b>	<b>38 753</b>

#### 13. Informace o přijatých příspěvcích a dotacích

UTB přijala v roce 2010 dotace a příspěvky v celkové výši 864 592 tis. Kč (z toho bylo vráceno poskytovateli 652 tis. Kč):

	v tis. Kč
Běžná dotace – MŠMT, GAČR, MZe, MK, GA AV ČR, AIP, MPO	128 434
Běžný příspěvek (dle §18 zákona 111/1998 Sb. v platném znění)	633 642
Běžná dotace z ÚSC	2 268
Kapitálová dotace	40 238
Kapitálová dotace z ÚSC	10
Kapitálový příspěvek (dle §18 zákona 111/1998 Sb. v platném znění)	60 000
<b>Celkem</b>	<b>864 592</b>

## Univerzita Tomáše Bati ve Zlíně

### Příloha účetní závěrky

Rok končící 31. prosincem 2010  
(v tisících Kč)

#### 14. Informace o spřízněných osobách

(a) Pohledávky a závazky z obchodních vztahů

V pohledávkách a závazcích z obchodních vztahů, popsaných v bodě 8, jsou obsaženy následující zůstatky účtů týkající se vztahů k podnikům ve skupině:

	Pohledávky k 31.12.		Závazky k 31.12.	
	2010	2009	2010	2009
Střední škola obchodně technická s.r.o.	111	63	0	0
Technologické inovační centrum s.r.o.	0	0	0	45

(b) Transakce se spřízněnými osobami

	Tržby za služby za rok		Nákupy služeb za rok	
	2010	2009	2010	2009
Střední škola obchodně technická s.r.o.	1 692	1 625	93	73
Technologické inovační centrum s.r.o.	23	61	204	455

UTB pronajímá prostory Střední školy obchodně technické s.r.o., od společnosti Technologické inovační centrum s.r.o. si naopak UTB pronajímá prostory pro výkon. Tržby od Technologického inovačního centra s.r.o. zahrnují tržby za reklamu, konferenční poplatky, technické zajištění a služby při konání akcí tohoto odběratele.

(c) Osobní náklady statutárních orgánů

V roce 2010 nebyly sjednány žádné smluvné závazky ohledně požitků statutárního orgánu.

Účetní jednotka v roce 2010 neuzavřela žádné obchodní smlouvy nebo jiné smluvní vztahy s členy statutárních, kontrolních a jiných orgánů určených statuem nebo jejich rodinnými příslušníky.

## Univerzita Tomáše Bati ve Zlíně

### Příloha účetní závěrky

Rok končí: 31. prosincem 2010  
(v tisících Kč)

#### 15. Zaměstnanci

Průměrný evidenci přepočtený počet zaměstnanců a osobní náklady:

2010	Počet	Mzdové náklady	Náklady na sociální zabezpečení a zdravotní pojištění	
			zdravotní pojištění	Sociální náklady
Akademici a vědeckí pracovníci	438	202 748	65 602	2 644
Ostatní pracovníci	391	118 248	38 260	1 542
<b>Celkem</b>	<b>829</b>	<b>320 996</b>	<b>103 862</b>	<b>4 186</b>

2009	Počet	Mzdové náklady	Náklady na sociální zabezpečení a zdravotní pojištění	
			zdravotní pojištění	Sociální náklady
Akademici a vědeckí pracovníci	445	208 449	65 171	2 994
Ostatní pracovníci	351	113 596	37 214	1 631
<b>Celkem</b>	<b>796</b>	<b>322 045</b>	<b>102 385</b>	<b>4 625</b>

Výše stanovených odměn a funkčních požitků statutárního orgánu (v tis. Kč):

	Počet	2009	2010
Statutární orgán (rektor)	1	93	0
<b>Celkem</b>	<b>1</b>	<b>93</b>	<b>0</b>

V průběhu roku 2010 a 2009 nebyly UTB vyplaceny ani poskytnuty žádné odměny a příjčky členům statutárních, kontrolních nebo jiných orgánů určených statuten. Rovněž nebyly uzavřeny žádné smlouvy, které by UTB zavazovaly k vyplácení jakýchkoli požitků v případě ukončení činnosti jednotlivých členů v těchto orgánech.

Členové orgánů určených statuten a jejich rodinní příslušníci rovněž nejsou účastni v osobách, s nimiž UTB uzavřela za vykazované účetní období významné obchodní smlouvy nebo jiné smluvní vztahy.

#### 16. Závazky ze sociálního zabezpečení a zdravotního pojištění

Závazky ze sociálního zabezpečení a zdravotního pojištění činí 12 405 tis. Kč (2009 – 11 959 tis. Kč), ze kterých 8 671 tis. Kč představují závazky ze sociálního zabezpečení a 3 734 tis. Kč představují závazky ze zdravotního pojištění. Žádné z těchto závazků nejsou po lhůtě splatnosti.

#### 17. Stát – daňové závazky

Organizace neevídjuje žádné daňové závazky z titulu daně z přídáné hodnoty (2009 – 4 809 tis. Kč), z titulu daně z příjmu ze závislé činnosti eviduje závazky v celkové výši 3 779 tis. Kč (2009 – 3 918 tis. Kč). Žádné z těchto závazků nejsou po lhůtě splatnosti.



## Univerzita Tomáše Bati ve Zlíně

### Příloha účetní závěrky

Rok končící 31. prosincem 2010  
(v tisících Kč)

#### 18. Závazky nevykázané v rozvaze

UTB ve Zlíně k datu zpracování účetní závěrky eviduje celkový počet nevyčerpaných dnů řádné dovolené ve výši 7 032 dnů. Hodnota je ponížena o počet dnů řádné dovolené vyčerpané v průběhu měsíce ledna a února 2011.

#### 19. Přehled pohybů vlastních zdrojů

(a) Pohyby ve vlastních zdrojích

	Vlastní jmění	Fondy	Zisk běžného období	Nerozdělený zisk	Celkem
Zůstatek k 1.1.2010	1 378 874	226 486	6 012	--	1 611 372
Tvorba fondů	100 539	1 77 850	- 6 012	--	272 377
Čerpání fondů	- 142 337	- 74 255	--	--	- 216 592
Zisk za rok 2010	--	--	11 167	--	11 167
<b>Zůstatek k 31.12.2010</b>	<b>1 337 076</b>	<b>330 081</b>	<b>11 167</b>	<b>--</b>	<b>1 678 324</b>

(b) Pohyby ve fondech

2010	Fond reprodukce investičního majetku		Fond stipendijní odměn		Fond účelové určených prostředků		Fond sociální		Fond provozních prostředků		Celkem
	Rezerovní fond	reprodukce investičního majetku	Stipendijní fond	Fond odměn	Fond určených prostředků	Fond sociální	Fond sociální	Fond provozních prostředků	Fond provozních prostředků		
Zůstatek k 1.1.2010	1 908	96 868	9 229	176	5 899	1 478	110 928	226 486			
Tvorba fondů	--	55 239	3 939	--	4 978	1 381	112 313	177 850			
Čerpání fondů	--	- 30 272	- 2 322	--	- 1 989	- 1 863	- 37 809	- 74 255			
<b>Zůstatek k 31.12.2010</b>	<b>1 908</b>	<b>121 835</b>	<b>10 846</b>	<b>176</b>	<b>8 888</b>	<b>996</b>	<b>185 432</b>	<b>330 081</b>			

2009	Fond reprodukce investičního majetku		Fond stipendijní odměn		Fond účelové určených prostředků		Fond sociální		Fond provozních prostředků		Celkem
	Rezerovní fond	reprodukce investičního majetku	Stipendijní fond	Fond odměn	Fond určených prostředků	Fond sociální	Fond sociální	Fond provozních prostředků	Fond provozních prostředků		
Zůstatek k 1.1.2009	1 908	79 454	7 079	176	3 105	2 139	79 517	173 378			
Tvorba fondů	--	81 530	3 182	--	3 865	1 599	70 659	160 835			
Čerpání fondů	--	- 64 116	- 1 032	--	- 1 071	- 2 260	- 39 248	- 107 727			
<b>Zůstatek k 31.12.2009</b>	<b>1 908</b>	<b>96 868</b>	<b>9 229</b>	<b>176</b>	<b>5 899</b>	<b>1 478</b>	<b>110 928</b>	<b>226 486</b>			

Strana 12

## Univerzita Tomáše Bati ve Zlíně

### Příloha účetní závěrky

Rok končící 31. prosincem 2010  
(v tisících Kč)

#### 20. Ostatní vybrané náklady

##### (a) Spotřeba materiálu

Položka Spotřeba materiálu zahrnuje spotřebovaný materiál, jako zejména drobný majetek, potraviny, kancelářské potřeby, drobný materiál k výpočební technice, laboratorní potřeby, reklamní předměty apod.

##### (b) Ostatní služby

Položka Ostatních služeb zahrnuje zejména služby na úklid, ostrahu, služby související s běžným provozem objektů UTB, telekomunikační služby, nájemné, konzultační služby, nákup softwarových služeb apod. Položka ostatní služby rovněž zahrnuje ocenění vlastních nákladů ochranné známky Miss Academia ve výši 15 453 tis. Kč, která je účtována souvztažně s výsledkovým účtem 622-Aktivace vnitro organizovaných služeb.

Dále jsou zde zahrnuty náklady spojené s výkonou studentů UTB na následujících školách:

Název	Náklady	
	2010	2009
Institut mezinoborových studií Brno	41 402	40 080
Vyšší odborná škola ekonomická Zlín	2010	2009
	17 537	20 398
Vyšší odborná škola filmová Zlín	2010	2009
	5 632	7 768
Vyšší odborná škola zdravotnická Zlín	2010	2009
	543	1 059
<b>Celkem</b>	<b>2010</b>	<b>2009</b>
	<b>65 114</b>	<b>69 305</b>

##### (c) Jiné ostatní náklady

Položka obsahuje zejména tvorbu fondů, vyplacená stipendia a převody prostředků spolu řešitelům projektů.

## Univerzita Tomáše Bati ve Zlíně

### Příloha účetní závěrky

Rok končící 31. prosincem 2010  
(v tisících Kč)

#### 21. Ostatní vybrané výnosy

Položka jiné ostatní výnosy zahrnuje zejména zúčtování odpisů majetku pořízeného z dotace, která odpovídá účetním odpisům v poměru přijaté dotace (včetně kapitálového příspěvku §18 zákona 111/1998 Sb. v platném znění) a pořizovací ceny (§38, odst. 9 vyhlášky č. 504/2002 Sb. v platném znění) v celkové výši 91 637 tis. Kč (2009 – 94 334 tis. Kč). Další významnou položkou jsou výnosy z titulu zúčtování dotací spoluřešitelů projektů v celkové výši 11 157 tis. Kč (2009 – 8 344 tis. Kč) a výnosy z poplatků za přijímací řízení ve výši 6 456 tis. Kč (2009 – 4 284 tis. Kč).

#### 22. Dary

UTB přijala v roce 2010 věcné a finanční dary ve výši 3 522 tis. Kč, resp. 944 tis. Kč (2009 – 584 tis. Kč, resp. 2 025 tis. Kč), nejvýznamnější dary jsou od následujících společností:

Dárce	Forma daru	Výše daru
UNIS a.s.	peněžní prostředky	1 104
Bata Shoe Foundation	peněžní prostředky	1 400

#### 23. Ostatní informace

##### (a) Žaloby

Dne 21. prosince 2010 nabyl právní moci rozsudek ýkájící se žaloby podané společností SVIT, a.s. Zlín pro určení vlastnického práva k nemovitostem ve vlastnictví UTB (budova č.p. 3685, č.p. 3050, č.p. 1279). Okresní soud ve Zlíně žalobu společnosti SVIT, a.s. Zlín zamítl.

## Univerzita Tomáše Bati ve Zlíně

### Příloha účetní závěrky

Rok končící 31. prosincem 2010  
(v tisících Kč)

#### (b) Účasti ve sdruženích bez právní subjektivity

UTB ve Zlíně byla dle § 829-841 občanského zákoníku v roce 2010 účastníkem těchto sdružení bez právní subjektivity:

Název sdružení	Hlavní předmet činnosti	Povinnosti plynoucí UTB
Sdružení technické normalizace gumárnského a plastikářského průmyslu	Vybudování moderního informačního síťediska s efektivním způsobem zpracovávání a předávání standardizačních informací smluvním stranám.	Pouze členství ve sdružení
	Zvyšování technické úrovně výrobků a potřebné technické dokumentace formou harmonizace s požadavky Směrnic Evropské unie, norem EN a mezinárodních norem ISO	
Koordinální centrum mySAP Varias Education	Podpora a rozvoj provozu systémů mySAP Varias Education na veřejných vysokých školách.	Přispíval na činnost sdružení
GLASS CENTRUM	Smlouva o sdružení k vytvoření a provozování společného výzkumného a vývojového pracoviště GLASS CENTRUM a pedagogického pracoviště materiálového inženýrství a průmyslového designu.	Poskytoval laboratoře fakulty technologické, zejména Ústavu fyziky a materiálového inženýrství a ateliéry fakulty multimedálních komunikací.
		Věst tčernicí sdružení.

#### (c) Povinnosti vyplývající z již ukončených projektů

UTB ve Zlíně neevádí k 31. prosinci 2010 žádné povinnosti vyplývající z již ukončených projektů.




## Univerzita Tomáše Bati ve Zlíně

### Příloha účetní závěrky

Rok končící 31. prosincem 2010  
(v tisících Kč)

#### 24. Významná následná událost

V roce 2010 Úřad na ochranu hospodářské soutěže začal šetření 2 podnětů zaslanych občanským sdružením Praha týkající se postupu UTB při zadávání veřejných zakázek. V případě zadávacího řízení na veřejnou zakázku UTB – Univerzitní centrum ve Zlíně – realizace stavby, neshledal Úřad žádné pochybení v postupu zadavatele. V případě druhého podnětu v únoru 2011 zahájil Úřad správní řízení. Ve lhůtě stanovené správním řádem, UTB zaslala stanovisko, ve kterém se nedomnívá, že by v případě 2 z 3 uvedených oblastí nákupů porušila zákon o zadávání veřejných zakázek, což i zdůvodnila a doložila důkazními prostředky.

Datum: 14. dubna 2011	Razítko: 	Podpis odpovědné osoby: 	Podpis osoby odpovědné za sestavení: 
		prof. Ing. Petr Šaha, CSc., rektor	Ing. Hana Věcsová

# UNIVERZITA TOMÁŠE BATI VE ZLÍNĚ UNIVERZITA TOMÁŠE BATI VE ZLÍNĚ UNIVERZITA TOMÁŠE BATI VE ZLÍNĚ UNIVERZITA

## VÝROČNÍ ZPRÁVA O HOSPODAŘENÍ ZA ROK 2010

Vydala: Univerzita Tomáše Bati ve Zlíně, nám. T. G. Masaryka 5555, 760 01 Zlín, v roce 2011

Grafická úprava a pre-press obálky: KUTULULU creative line studio

Tisk: obálka Repropress Brno, blok Ediční středisko UTB

Náklad: 40 kusů

1. vydání

ISBN: 978-80-7454-016-5