

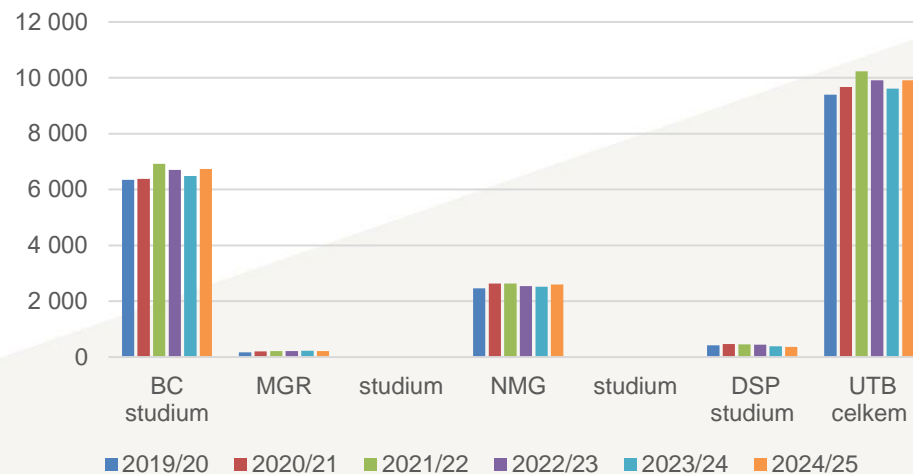
**Pedagogická oblast:  
počty studentů a statistiky související s PŘ  
a se studiem na UTB 2024/2025**

**AS UTB, 1. října 2024**

# Počet studentů na UTB podle stupňů studia

	2019/20	2020/21	2021/22	2022/23	2023/24	2024/25
<b>BC studium</b>	6 342	6 377	6 917	6 707	6 484	6 739
<b>MGR studium</b>	167	203	216	215	231	209
<b>NMG studium</b>	2 464	2 633	2 636	2 544	2 521	2 601
<b>DSP studium</b>	424	461	459	448	381	359
<b>UTB celkem</b>	9 397	9 674	10 228	9 914	9 617	9 908

## Studenti podle stupňů studia



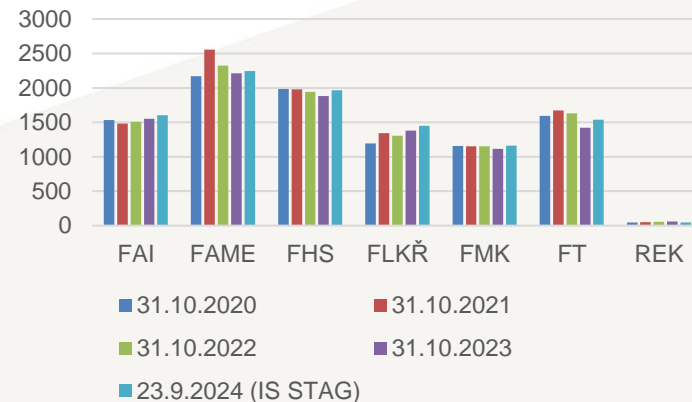
**Cílový stav indikátoru 2025\* \* → 9 850**

\* \* Struktura indikátorů naplňování Strategického záměru UTB ve Zlína na období 21+

# Počet studentů – součásti/stupně studia

	UTB	FAI	FAME	FHS	FLKŘ	FMK	FT	REK	Stupeň studia
<b>31.10.2020</b>	<b>9674</b>	<b>1535</b>	<b>2169</b>	<b>1984</b>	<b>1192</b>	<b>1156</b>	<b>1594</b>	<b>44</b>	
		1054	1172	1502	856	699	1094	0	<b>BSP</b>
		379	857	266	336	401	394	0	<b>NMSP</b>
		0	0	203	0	0	0	0	<b>MSP</b>
		102	140	13	0	56	106	44	<b>DSP</b>
<b>31.10.2021</b>	<b>10228</b>	<b>1480</b>	<b>2554</b>	<b>1977</b>	<b>1341</b>	<b>1153</b>	<b>1672</b>	<b>51</b>	
		1041	1532	1472	976	695	1201	0	<b>BSP</b>
		333	892	280	365	406	360	0	<b>NMSP</b>
		0	0	216	0	0	0	0	<b>MSP</b>
		106	130	9	0	52	111	51	<b>DSP</b>
<b>31.10.2022</b>	<b>9914</b>	<b>1504</b>	<b>2324</b>	<b>1941</b>	<b>1307</b>	<b>1151</b>	<b>1632</b>	<b>55</b>	
		1030	1395	1451	932	714	1173	0	<b>BSP</b>
		363	798	266	375	391	351	0	<b>NMSP</b>
		0	0	215	0	0	0	0	<b>MSP</b>
		99	131	9	0	46	108	55	<b>DSP</b>
<b>31.10.2023</b>	<b>9617</b>	<b>1552</b>	<b>2213</b>	<b>1880</b>	<b>1379</b>	<b>1113</b>	<b>1422</b>	<b>58</b>	
		1030	1341	1421	982	693	1017	0	<b>BSP</b>
		442	759	231	397	397	307	0	<b>NMSP</b>
		0	0	219	0	0	0	0	<b>MSP</b>
		80	113	9	0	23	98	58	<b>DSP</b>
<b>23.9.2024 (IS STAG)</b>	<b>9908</b>	<b>1612</b>	<b>2162</b>	<b>1906</b>	<b>1499</b>	<b>1154</b>	<b>1530</b>	<b>45</b>	
		1094	1278	1472	1064	697	1134	0	<b>BSP</b>
		429	787	214	435	435	301	0	<b>NMSP</b>
		0	0	209	0	0	0	0	<b>MSP</b>
		89	97	11	0	22	95	45	<b>DSP</b>

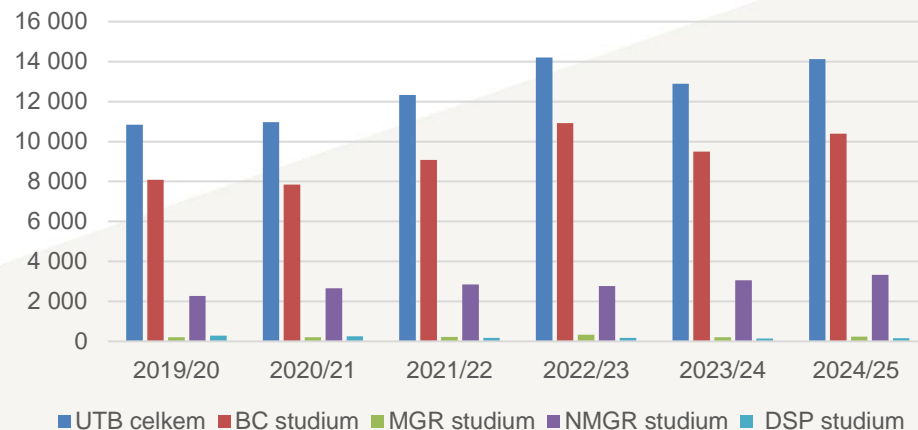
## Počty studentů na součástech



# Přihlášky na UTB podle stupňů studia

	2019/20	2020/21	2021/22	2022/23	2023/24	2024/25
<b>UTB celkem</b>	10 837	10 969	12 336	14 203	12 899	14 122
<b>BC studium</b>	8 088	7 848	9 078	10 919	9505	10 388
<b>MGR studium</b>	200	212	229	338	200	244
<b>NMGR studium</b>	2 268	2 660	2 853	2 773	3057	3 332
<b>DSP studium</b>	281	249	176	173	137	158

## Přihlášky podle stupňů studia

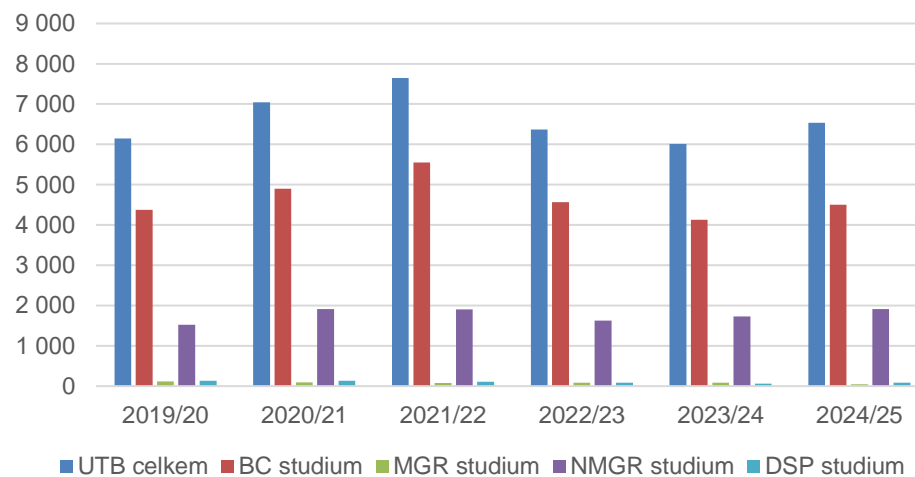


**Přihlášky: cílový stav indikátoru 2025 → 14 000**

# Přijetí studenti podle stupňů studia

	2019/20	2020/21	2021/22	2022/23	2023/24	2024/25
<b>UTB celkem</b>	6 148	7 040	7 648	6 369	6 013	6 536
<b>BC studium</b>	4 374	4 897	5 553	4 564	4 129	4 500
<b>MGR studium</b>	119	96	80	88	87	45
<b>NMGR studium</b>	1 524	1 912	1 905	1 629	1 733	1 909
<b>DSP studium</b>	131	135	110	88	64	82

## Přijetí podle stupňů studia



**Přijetí ke studiu: cílový stav indikátoru 2025 → 6 500**

**Počet zapsaných: cílový stav indikátoru 2025 → 5 000**

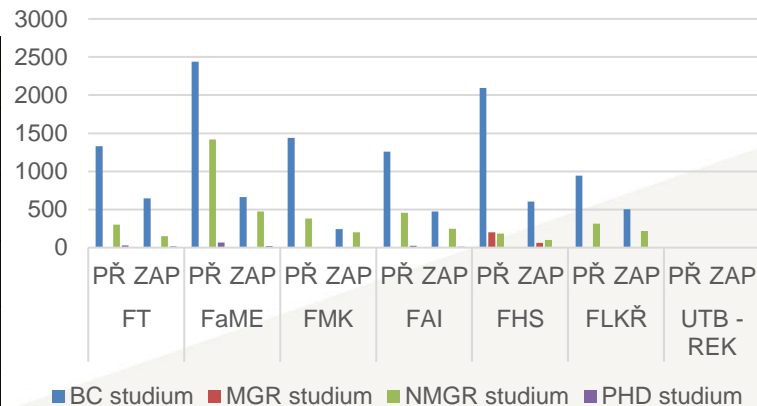
**Přijetí x zapsaní: 72 %**

# Přihlášky ke studiu vs. zapsaní studenti v AR 2024/25 a 2023/24

2023/24

AR 2023/24

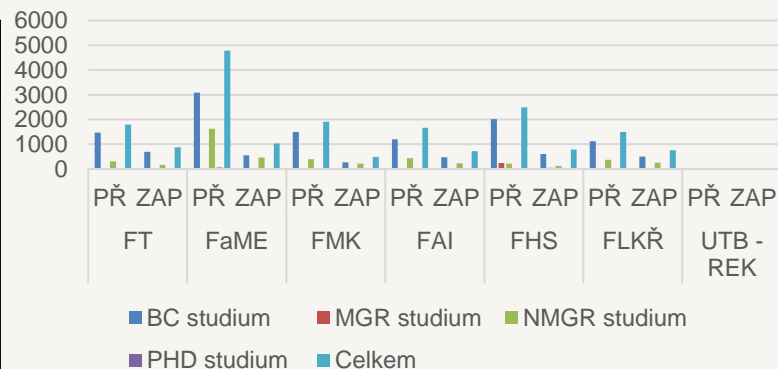
	FT		FaME		FMK		FAI		FHS		FLKŘ		UTB - REK	
	PŘ	ZAP	PŘ	ZAP	PŘ	ZAP	PŘ	ZAP	PŘ	ZAP	PŘ	ZAP	PŘ	ZAP
BC studium	1332	646	2438	664	1439	244	1258	472	2094	604	944	504		
MGR studium									200	64				
NMGR studium	303	150	1418	473	382	200	456	247	184	99	314	218		
PHD studium	30	15	65	21	6	4	23	13	7	5			6	3
<b>Celkem</b>	<b>1665</b>	<b>811</b>	<b>3921</b>	<b>1158</b>	<b>1827</b>	<b>448</b>	<b>1737</b>	<b>732</b>	<b>2485</b>	<b>772</b>	<b>1258</b>	<b>722</b>	<b>6</b>	<b>3</b>



AR 2024/25

	FT		FaME		FMK		FAI		FHS		FLKŘ		UTB - REK	
	PŘ	ZAP	PŘ	ZAP	PŘ	ZAP	PŘ	ZAP	PŘ	ZAP	PŘ	ZAP	PŘ	ZAP
BC studium	1466	697	3091	548	1501	271	1197	473	2016	606	1118	505		
MGR studium									244	44				
NMGR studium	307	160	1623	458	390	211	435	230	219	130	371	254		
PHD studium	20	17	66	24	20	8	26	22	9	4			21	3
<b>Celkem</b>	<b>1793</b>	<b>874</b>	<b>4780</b>	<b>1031</b>	<b>1911</b>	<b>490</b>	<b>1658</b>	<b>725</b>	<b>2488</b>	<b>784</b>	<b>1489</b>	<b>759</b>	<b>21</b>	<b>3</b>

2024/25



# Přihlášky ke studiu vs. zapsaní studenti v AR 2024/25 a 2023/24 (%)

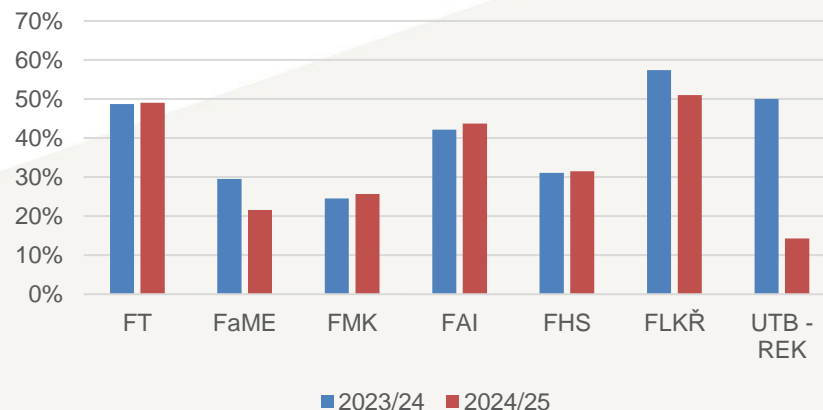
## 2023/2024

	FT	FaME	FMK	FAI	FHS	FLKŘ	UTB - REK
BC studium	48%	27%	17%	38%	29%	53%	
MGR studium					32%		
NMGR studium	50%	33%	52%	54%	54%	69%	
PHD studium	50%	32%	67%	57%	71%		50%
Celkem	49%	30%	25%	42%	31%	57%	50%

## 2024/2025

	FT	FaME	FMK	FAI	FHS	FLKŘ	UTB - REK
BC studium	48%	18%	18%	40%	30%	45%	
MGR studium					18%		
NMGR studium	52%	28%	54%	53%	59%	68%	
PHD studium	85%	36%	40%	85%	44%		14%
Celkem	49%	22%	26%	44%	32%	51%	14%

Název grafu



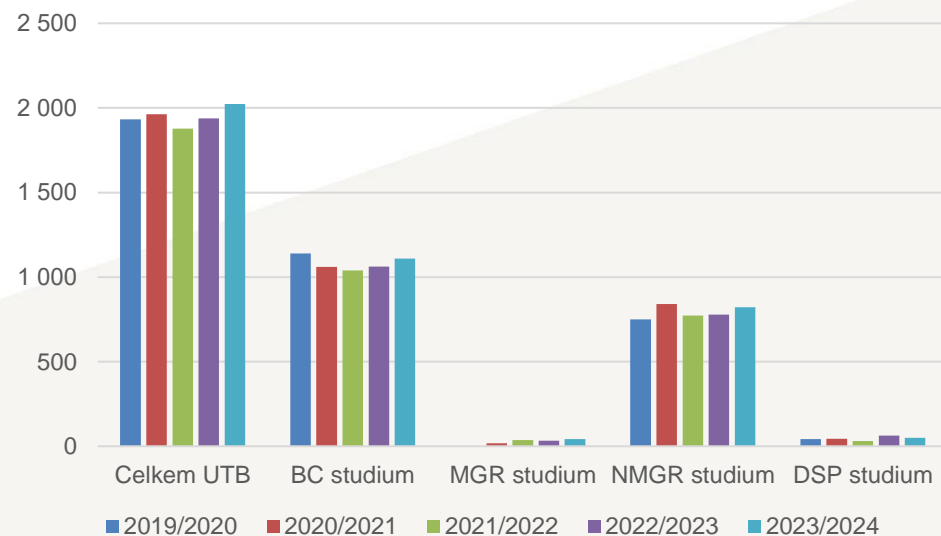
Přihlášky x zapsaní: cílový stav indikátoru 2025 → 40 %

# Absolventi UTB podle stupňů studia

	2019/20	2020/21	2021/22	2022/23	2023/24*
<b>Celkem UTB</b>	1 932	1 962	1 878	1 938	2 023
<b>BC studium</b>	1 140	1 060	1 040	1 063	1 109
<b>MGR studium</b>	-	17	36	33	43
<b>NMGR studium</b>	749	841	772	779	822
<b>DSP studium</b>	43	44	30	63	49

\* k 16. 9. 2024

## Absolventi UTB podle stupňů studia

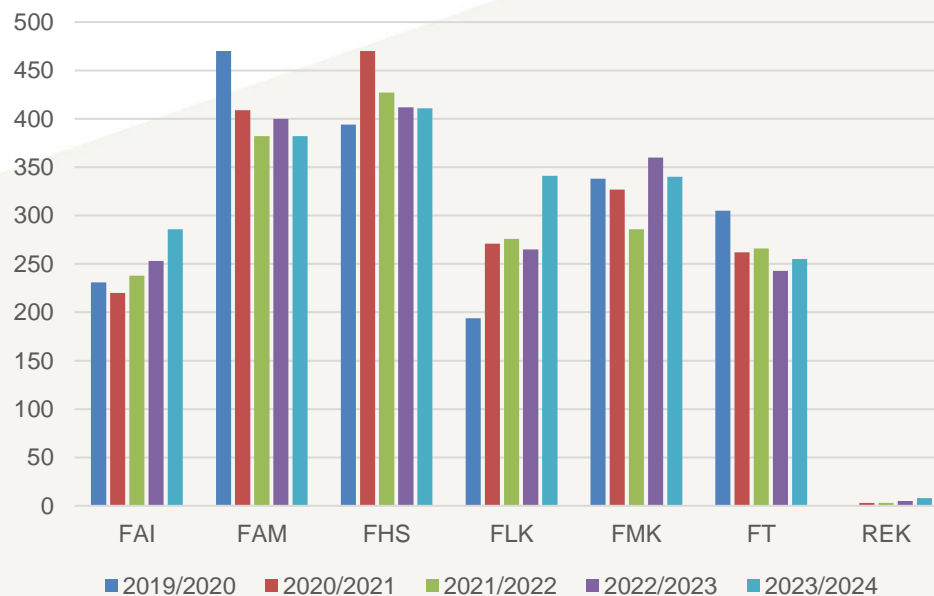




# Absolventi podle součástí UTB

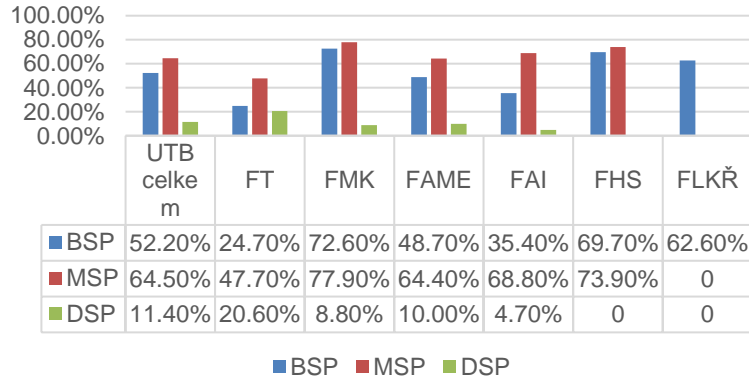
	FAI	FAM	FHS	FLK	FMK	FT	REK	Celkem
2019/2020	231	470	394	194	338	305	0	1932
2020/2021	220	409	470	271	327	262	3	1962
2021/2022	238	382	427	276	286	266	3	1878
2022/2023	253	400	412	265	360	243	5	1938
2023/2024*	286	382	411	341	340	255	8	2023

\* k 16. 9. 2024

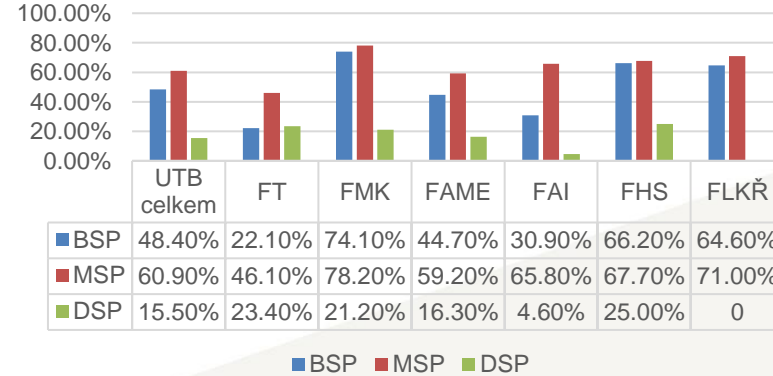


# Graduation Rate

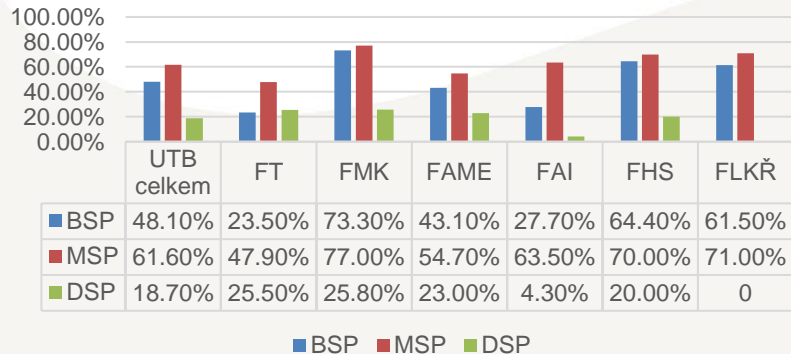
## 2020



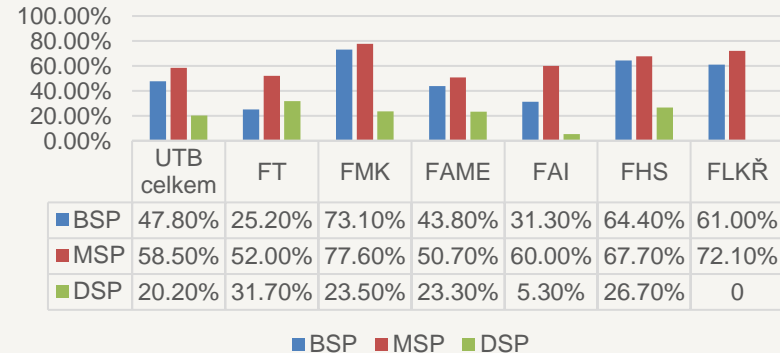
## 2021



## 2022

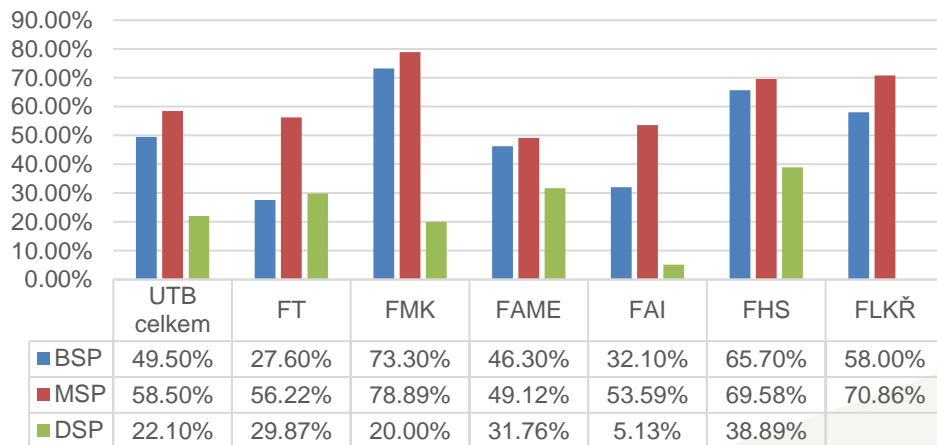


## 2023



# Graduation Rate

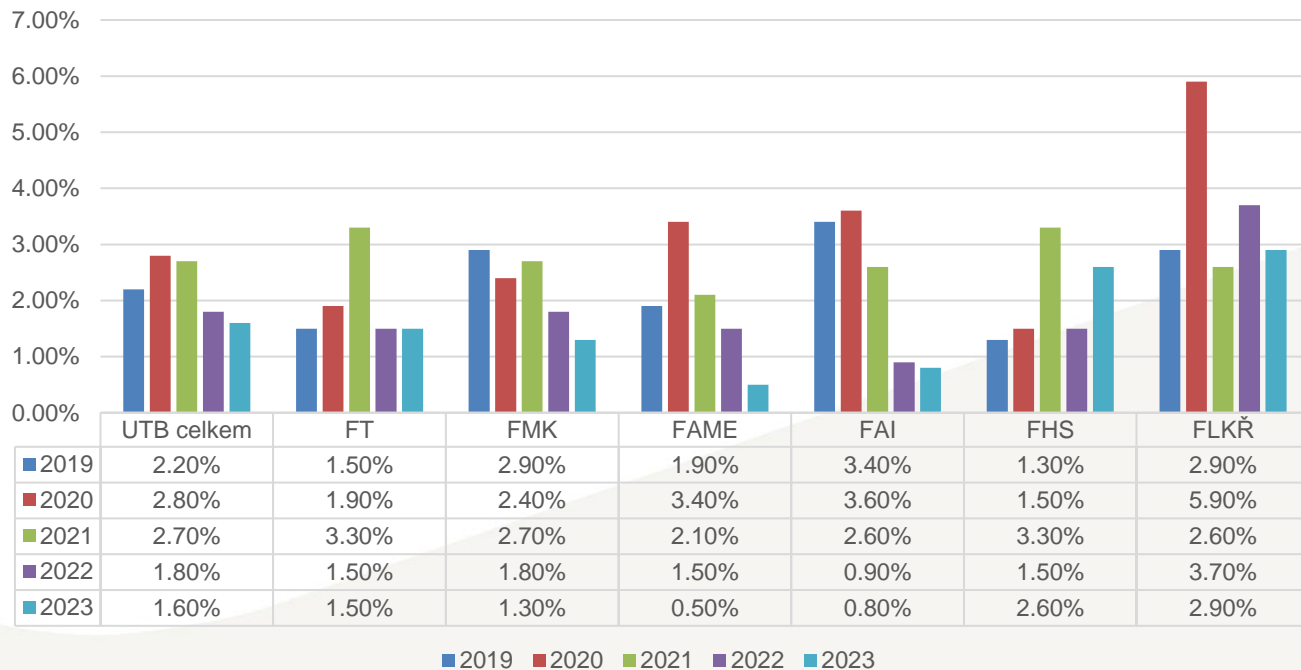
2024



Cílový stav indikátoru 2025 → 50 %

■ BSP ■ MSP ■ DSP

# Nezaměstnanost absolventů UTB



**Cílový stav indikátoru 2025 → 2,5 %**

## Anketa pro neúspěšné absolventy 2023/2024

Studium jsem ukončil/a	FAI	FAM	FHS	FLK	FMK	FT	REK	Celkem
protože se nejednalo o studijní program, který jsem chtěl/a studovat.	25%	20%	22%	21%	12%	25%	0%	22%
protože jsem měl/a úplně jiná očekávání o obsahu svého studia.	29%	24%	18%	23%	28%	18%	50%	23%
jelikož současně studuji ještě další studijní program.	7%	9%	13%	9%	9%	10%	0%	9%
z důvodu náročného dojíždění.	15%	19%	16%	20%	12%	17%	0%	17%
kvůli rodinným problémům.	12%	12%	12%	20%	9%	13%	0%	13%
ze zdravotních důvodů.	10%	5%	15%	11%	14%	10%	0%	9%
neboť mám finanční problémy.	7%	8%	7%	7%	12%	6%	0%	7%
kvůli nízké úrovni výuky.	11%	6%	7%	4%	9%	2%	0%	6%
z důvodu přílišné časové náročnosti výuky.	18%	18%	17%	17%	12%	17%	0%	17%
protože pro mne byl obsah studijní látky příliš obtížný.	16%	9%	4%	9%	2%	13%	0%	10%
kvůli negativnímu přístupů pedagogů ke studentům.	11%	12%	12%	9%	12%	6%	0%	10%
kvůli tomu, že jsme si nemohl/a sehnat ubytování v místě vysoké školy.	5%	4%	0%	5%	2%	4%	0%	4%
jelikož jsem se dostatečně nevyznal/a v pravidlech studia	5%	9%	8%	4%	5%	3%	0%	6%
<b>Počet studentů</b>	<b>196</b>	<b>304</b>	<b>165</b>	<b>128</b>	<b>43</b>	<b>221</b>	<b>2</b>	<b>1059</b>

	FT	FAME	FAI	FMK	FHS	FLKŘ	REK	CELKEM
<b>Anketa 2022/2023</b>	279	297	181	61	171	132	2	<b>1 123</b>

## Akademický rok 2023/2024

- Šetření ke kvalitě studijních programů a k připravenosti absolventů pro praxi (studenti, absolventi, zaměstnavatelé)
- Výsledky učení QRAM (karty předmětů 2023/2024, 2024/2025, nové SP 2024/2025; *nově součást akreditačních spisů*)
- Hodnocení kvality výuky (ZS, LS 2023/2024)
- Anketa pro neúspěšné absolventy (AR 2022/2023, AR 2023/2024)
- Školení akademických pracovníků/THP k umělé inteligenci
- Doporučení k využívání nástrojů umělé inteligence (AI) na UTB ve Zlíně (JČ, JA)
- Průvodce studenta UTB

## Akademický rok 2023/2024

- Smlouva o dílo mezi UTB ve Zlíně a [www.scio.cz](http://www.scio.cz), s.r.o. + 2 dodatky (předávání databáze výsledků NSZ)
- Smlouva o poskytování služeb IS mezi MUNI a UTB ([Theses.cz](http://Theses.cz), [Odevzdej.cz](http://Odevzdej.cz), [Mikrocertifikat.cz](http://Mikrocertifikat.cz))
- Manuál Moodle – návody z pohledu studenta a návody z pohledu vyučujícího (NPO, A2)
- Metodika pro tvorbu vzorových smíšených a distančních forem výuky (NPO, A2)

# Akademický rok 2023/2024

- SR/36/2023 Systém zadávání a vyplňování karet programů, oborů, specializací a předmětů v IS/STAG (účinnost od 1. 1. 2024)
- SR/23/2024 – Pravidla pro zadávání a zpracování bakalářských, diplomových a rigorózních prací, jejich uložení, zpřístupnění a kontrola původnosti (účinnost od 1. 9. 2024)
- Metodický pokyn ke SR/23/2024
- post CRP Kvalita výuky (návaznost na CRP 2023 *Standardy kvality výuky na českých vysokých školách*)
- CŽV – kurzy na bázi mikrocertifikátů, nastavení procesů (ve spolupráci s prorektorkou pro rozvoj, pověřenkyní pro ochranu OÚ)



## Akademický rok 2024/2025

- Setkání s vývojáři IS/STAG ze ZČU Plzeň (02/24)
- Setkání se studijními referentkami (11/23, 03/24)
- Seminář JUDr. Veroniky Smutné, Ph.D. zaměřený na studijní agendu, ZoVŠ (11/2023)
- Školení k nové verzi Citační normy ČSN ISO 690:2022 – Bibliografické citace (10/23)
- Školení v rámci NPO (A1, A2) (Moodle pro začátečníky, MS Teams, Storytelling aneb Jak zaujmout při výuce, Manuál Moodle, Metodika pro tvorbu vzorových smíšených a distančních forem výuky; Moodle – studentská nástěnka, Integrace Moodle a Microsoft 365...)

# Akademický rok 2024/2025

- metodika snižování studijní neúspěšnosti (aktualizace/implementace)
- šetření a analýza důvodů studentské neúspěšnosti
- QRAM v kartách předmětů nových studijních programů v IS/STAG (1.ročník LS)
- aktivity vedoucí ke zvyšování studijní úspěšnosti (součásti, studenti, PPSŘ 2024)
- zvyšování pedagogické kompetence u začínajících AP (FHS, PPSŘ 2024...)
- Národní srovnávací zkoušky SCIO 2025/2026 – FAME, FMK, FHS, FAI

## Akademický rok 2024/2025

- implementace výstupů NPO
- podpora přípravy a tvorby digitálních studijních materiálů a opor v klíčových oblastech vzdělávání součástí (ve spolupráci s prorektorkou pro vnitřní a vnější vztahy)
- Novela VŠ zákona – aktualizace přepisů/norem UTB
- .....

**Děkuji za pozornost**

**Mgr. Lenka Drábková, Ph.D.**  
**prorektorka pro pedagogickou činnost**