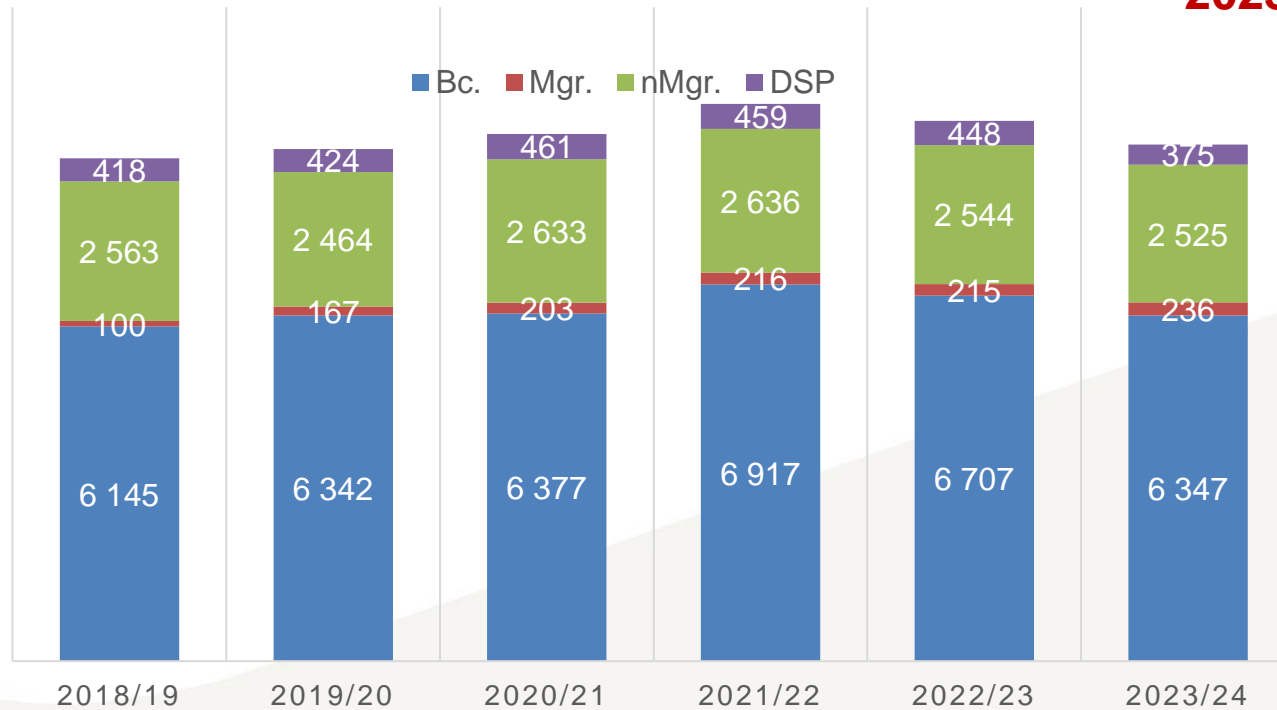


# **Počty studentů, statistiky související s PŘ a se studiem na UTB**

**AR 2023/2024**

# Počty studentů na UTB

**cílový stav indikátoru  
2025\* → 9 850**



Akademický rok	2018/2019	2019/2020	2020/2021	2021/2022	2022/2023	2023/2024*
<b>Celkový počet studentů na UTB</b>	9 226	9 397	9 674	10 228	9 914	9 483

\* Struktura indikátorů naplňování Strategického záměru UTB ve Zlíně na období 21+

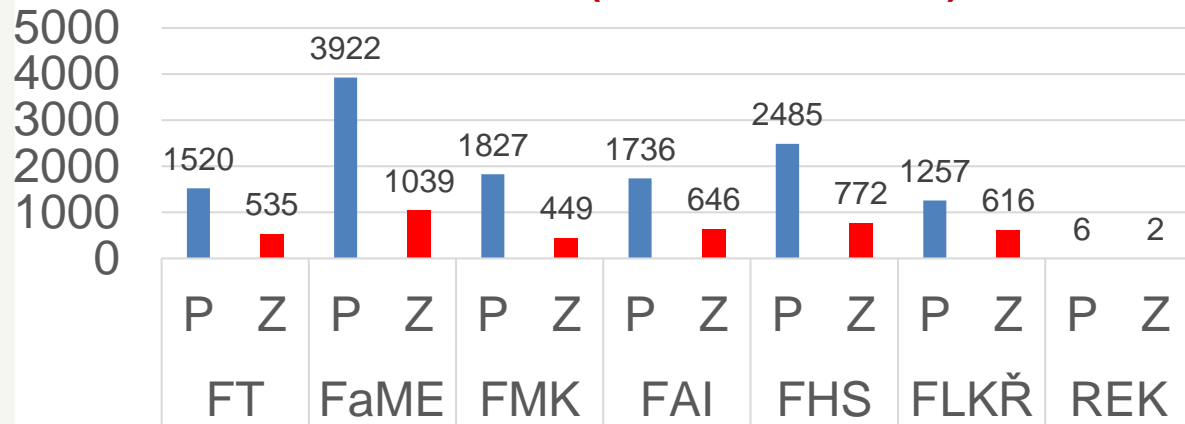
# Počty studentů UTB a součástí podle stupňů studia

STUDENTI UTB (dle SIMS)	UTB	FAI	FAME	FHS	FLKŘ	FMK	FT	REK	Stupeň studia
<b>31.10.2019</b>	<b>9397</b>	<b>1443</b>	<b>2092</b>	<b>1955</b>	<b>1049</b>	<b>1162</b>	<b>1662</b>	<b>34</b>	
		940	1201	1522	817	730	1132	0	BSP
		406	782	253	232	376	415	0	NMSP
		0	0	167	0	0	0	0	MSP
		97	109	13	0	56	115	34	DSP
<b>31.10.2020</b>	<b>9674</b>	<b>1535</b>	<b>2169</b>	<b>1984</b>	<b>1192</b>	<b>1156</b>	<b>1594</b>	<b>44</b>	
		1054	1172	1502	856	699	1094	0	BSP
		379	857	266	336	401	394	0	NMSP
		0	0	203	0	0	0	0	MSP
		102	140	13	0	56	106	44	DSP
<b>31.10.2021</b>	<b>10228</b>	<b>1480</b>	<b>2554</b>	<b>1977</b>	<b>1341</b>	<b>1153</b>	<b>1672</b>	<b>51</b>	
		1041	1532	1472	976	695	1201	0	BSP
		333	892	280	365	406	360	0	NMSP
		0	0	216	0	0	0	0	MSP
		106	130	9	0	52	111	51	DSP
<b>31.10.2022</b>	<b>9914</b>	<b>1504</b>	<b>2324</b>	<b>1941</b>	<b>1307</b>	<b>1151</b>	<b>1632</b>	<b>55</b>	
		1042	1395	1451	932	714	1173	0	BSP
		363	798	266	375	391	351	0	NMSP
		0	0	215	0	0	0	0	MSP
		99	131	9	0	46	108	55	DSP
<b>13.9.2023 (IS STAG*)</b>	<b>9483</b>	<b>1521</b>	<b>2221</b>	<b>1997</b>	<b>1325</b>	<b>1137</b>	<b>1124</b>	<b>58</b>	
		1011	1352	1522	943	709	810	0	BSP
		436	756	229	382	410	312	0	NMSP
		0	0	236	0	0	0	0	MSP
		74	113	10	0	18	102	58	DSP

\* zápisy a přijímací řízení stále probíhají

# Počty přihlášek ke studiu vs. zapsaných studentů v AR 2022/2023 x 2023/2024

## AR 2023/2024 (stav k 12. 9. 2023)\*

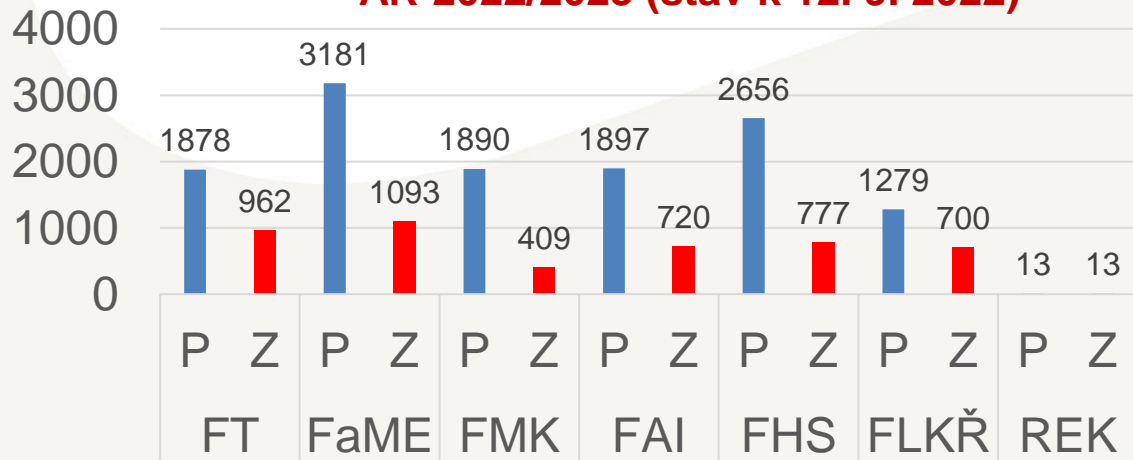


K 12. 9. 2023 bylo z **12 753** přihlášených studentů UTB zapsáno **4059**, což je **32%**.

K 12. 9. 2022 bylo z **12 794** přihlášených studentů UTB zapsáno **4674**, což je **37%**.

\* zápisy a přijímací řízení stále probíhají

## AR 2022/2023 (stav k 12. 9. 2022)



**Přihlášky:**  
cílový stav indikátoru  
**2025 → 14 000**

**Přihlášky : zapsaní:**  
cílový stav indikátoru  
**2025 → 40 %**

# Počty přihlášek ke studiu vs. zapsaných studentů v AR 2023/2024 a 2022/2023

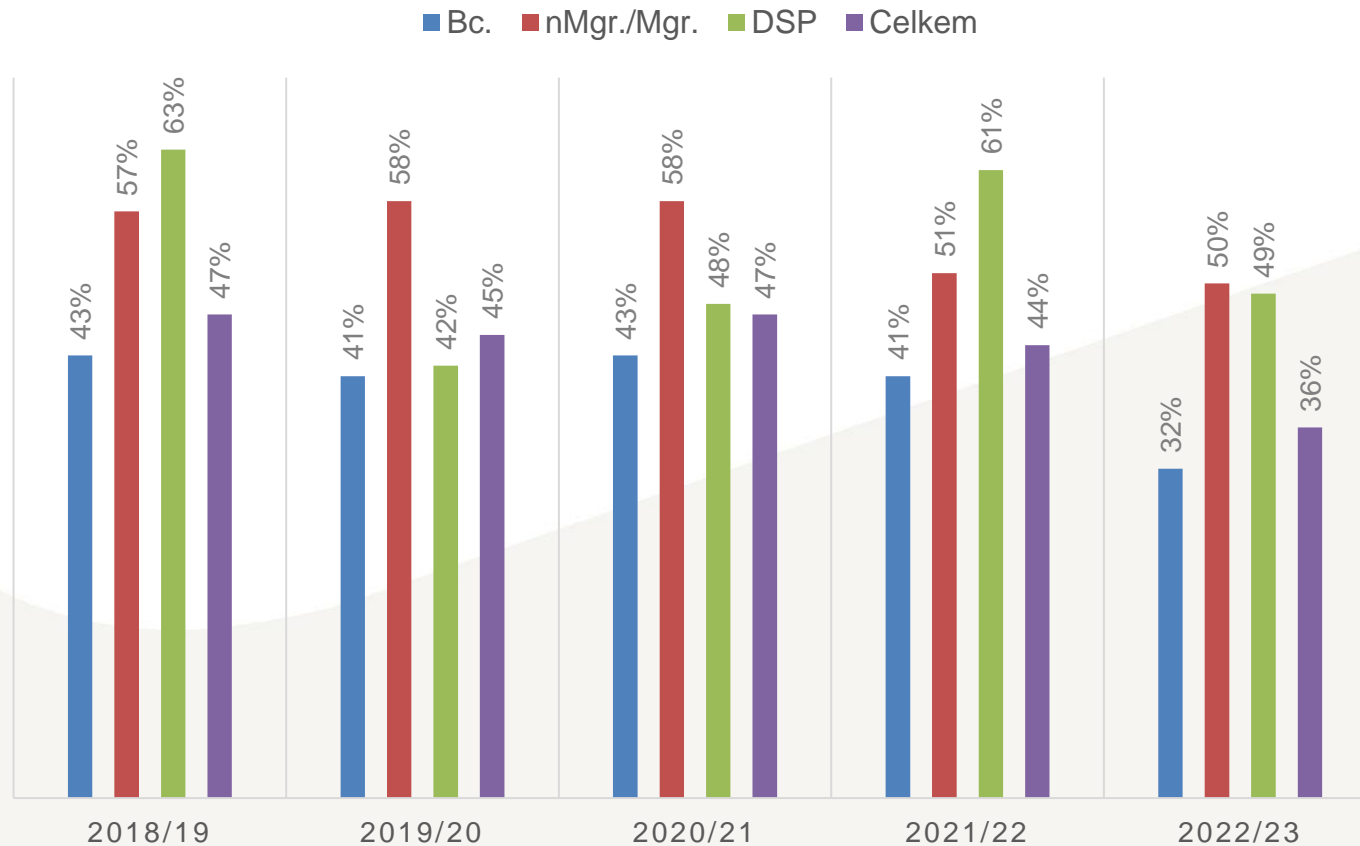
## AR 2023/2024

	FT		FaME		FMK		FAI		FHS		FLKŘ		UTB - REK	
	Přihlášky 2023	Zapsáno 2023	Přihlášky 2023	Zapsáno 2023	Přihlášky 2023	Zapsáno 2023	Přihlášky 2023	Zapsáno 2023	Přihlášky 2023	Zapsáno 2023	Přihlášky 2023	Zapsáno 2023	Přihlášky 2023	Zapsáno 2023
BC studium	1187	<b>383</b>	2439	<b>574</b>	1439	<b>244</b>	1258	<b>416</b>	2094	<b>605</b>	944	<b>430</b>	-	-
MGR studium	-	-	-	-	-	-	-	-	200	<b>64</b>	-	-	-	-
NMGR studium	303	<b>147</b>	1419	<b>447</b>	382	<b>201</b>	4 56	<b>227</b>	184	<b>98</b>	313	<b>186</b>	-	-
PHD studium	30	<b>5</b>	64	<b>18</b>	6	<b>4</b>	22	<b>3</b>	7	<b>5</b>	-	-	6	<b>2</b>
<b>Celkem</b>	<b>1520</b>	<b>535</b>	<b>3922</b>	<b>1039</b>	<b>1827</b>	<b>449</b>	<b>1736</b>	<b>646</b>	<b>2485</b>	<b>772</b>	<b>1257</b>	<b>616</b>	<b>6</b>	<b>2</b>

## AR 2022/2023

3	FT		FaME		FMK		FAI		FHS		FLKŘ		UTB - REK	
	Přihlášky 2022	Zapsáno 2022	Přihlášky 2022	Zapsáno 2022	Přihlášky 2022	Zapsáno 2022	Přihlášky 2022	Zapsáno 2022	Přihlášky 2022	Zapsáno 2022	Přihlášky 2022	Zapsáno 2022	Přihlášky 2022	Zapsáno 2022
BC studium	1489	<b>744</b>	2085	<b>600</b>	1461	<b>230</b>	1429	<b>486</b>	2074	<b>579</b>	971	<b>487</b>	-	-
MGR studium	-	-	-	-	-	-	-	-	338	<b>56</b>	-	-	-	-
NMGR studium	355	<b>200</b>	1016	<b>458</b>	418	<b>172</b>	441	<b>222</b>	235	<b>140</b>	308	<b>213</b>	-	-
PHD studium	34	<b>18</b>	80	<b>35</b>	11	<b>7</b>	27	<b>12</b>	9	<b>2</b>	-	-	13	<b>13</b>
<b>Celkem</b>	<b>1878</b>	<b>962</b>	<b>3181</b>	<b>1093</b>	<b>1890</b>	<b>409</b>	<b>1897</b>	<b>720</b>	<b>2656</b>	<b>777</b>	<b>1279</b>	<b>700</b>	<b>13</b>	<b>13</b>

# Přihlášení / zapsaní studenti na UTB (%)

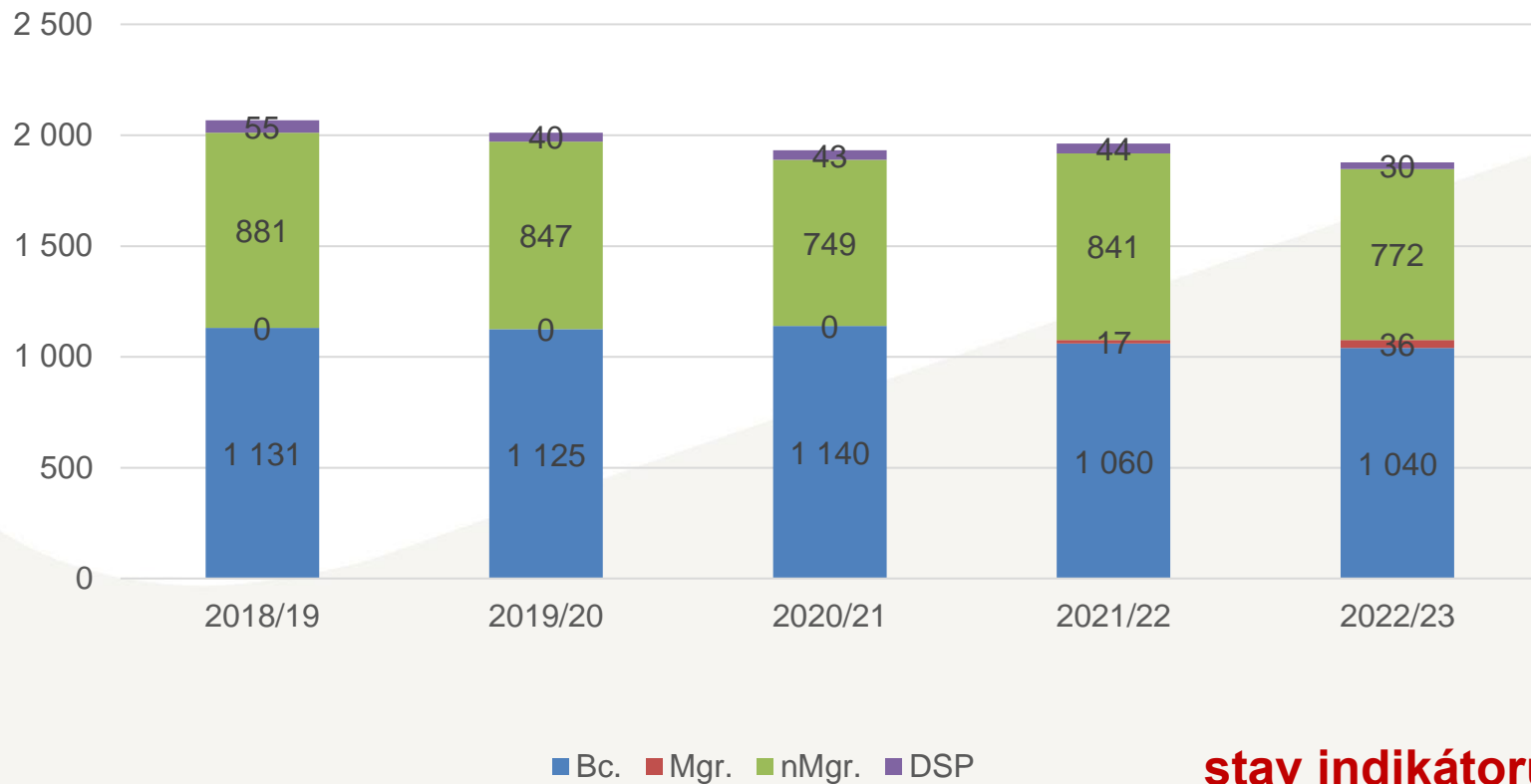


**stav indikátoru 2025  
přihlášky : zapsaní:  
cílový stav indikátoru  
2025 → 40 %**

**stav indikátoru 2025  
studenti přijatí  
ke studiu: → 6 500**

**stav indikátoru 2025  
počet zapsaných s.  
ke studiu: → 5 000  
(77 %)**

# Počty absolventů UTB



**stav indikátoru 2025 → 2 300**

# Absolventi UTB (dle SIMS)

	počet	FAI	FAM	FHS	FLK	FMK	FT	REK	
<b>1.11.2018 - 31.10.2019</b>	<b>2012</b>	<b>246</b>	<b>443</b>	<b>479</b>	<b>186</b>	<b>335</b>	<b>323</b>	<b>0</b>	
		100	184	378	145	171	147	0	BSP
		141	249	100	41	158	158	0	NMSP
		0	0	0	0	0	0	0	MSP
		5	10	1	0	6	18	0	DSP
<b>1.11.2019 - 31.10.2020</b>	<b>1932</b>	<b>231</b>	<b>470</b>	<b>394</b>	<b>194</b>	<b>338</b>	<b>305</b>	<b>0</b>	
		106	215	321	148	202	148	0	BSP
		118	245	71	46	129	140	0	NMSP
		0	0	0	0	0	0	0	MSP
		7	10	2	0	7	17	0	DSP
<b>1.11.2020 - 31.10.2021</b>	<b>1962</b>	<b>220</b>	<b>409</b>	<b>470</b>	<b>271</b>	<b>327</b>	<b>262</b>	<b>3</b>	
		103	187	341	146	176	107	0	BSP
		104	211	109	125	151	141	0	NMSP
		0	0	17	0	0	0	0	MSP
		13	11	3	0	0	14	3	DSP
<b>1.11.2021 - 31.10.2022</b>	<b>1878</b>	<b>238</b>	<b>382</b>	<b>427</b>	<b>276</b>	<b>286</b>	<b>266</b>	<b>3</b>	
		140	166	311	152	148	123	0	BSP
		97	209	79	124	130	133	0	NMSP
		0	0	36	0	0	0	0	MSP
		1	7	1	0	8	10	3	DSP
<b>1.11.2022 - 12.9.2023*</b>	<b>1862</b>	<b>251</b>	<b>376</b>	<b>389</b>	<b>254</b>	<b>354</b>	<b>236</b>	<b>2</b>	
		161	153	259	147	189	122	0	BSP
		82	203	97	107	154	111	0	NMSP
		0	0	32	0	0	0	0	MSP
* neuzavřené		8	20	1	0	11	3	2	DSP

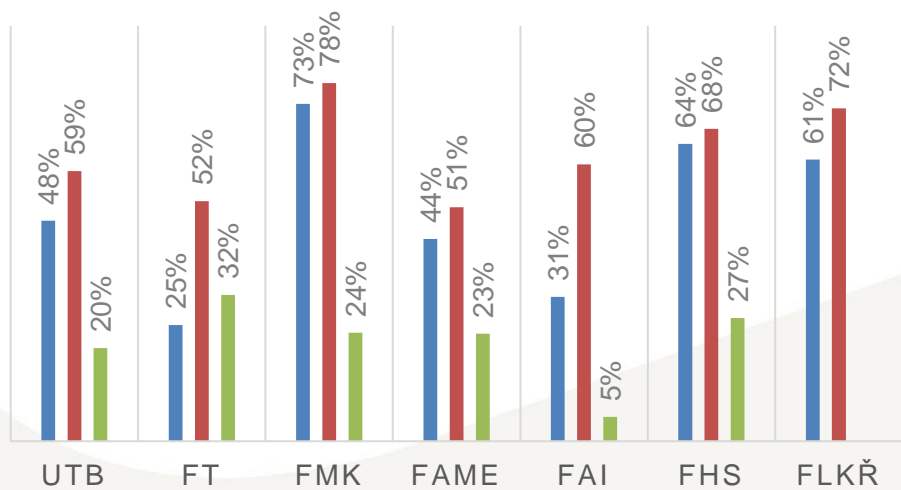
Zdroj: SIMS



# Graduation Rate

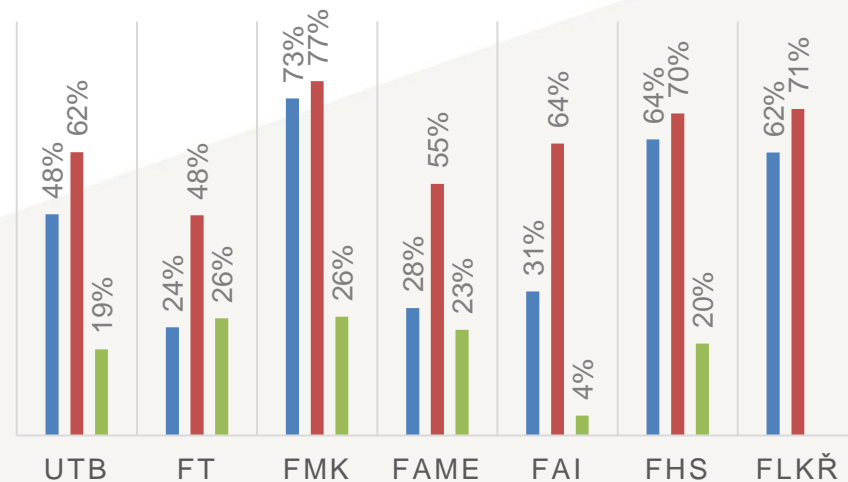
## 2023

■ BSP ■ MSP ■ DSP



## 2022

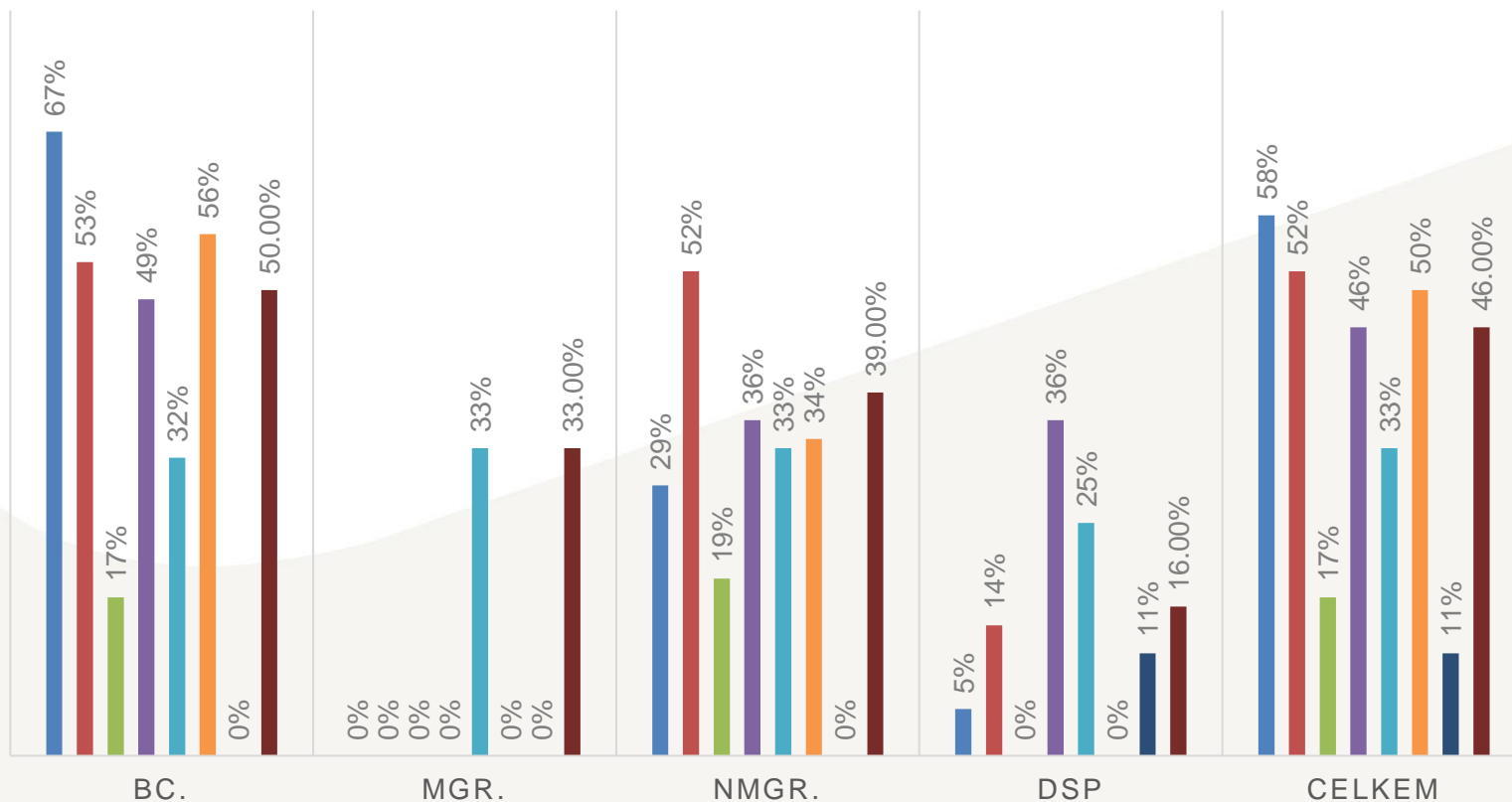
■ BSP ■ MSP ■ DSP



**stav indikátoru 2025 → 50 %**

# Studijní neúspěšnost - 1. ročník studia

■ FT ■ FAME ■ FMK ■ FAI ■ FHS ■ FLKŘ ■ REK ■ UTB

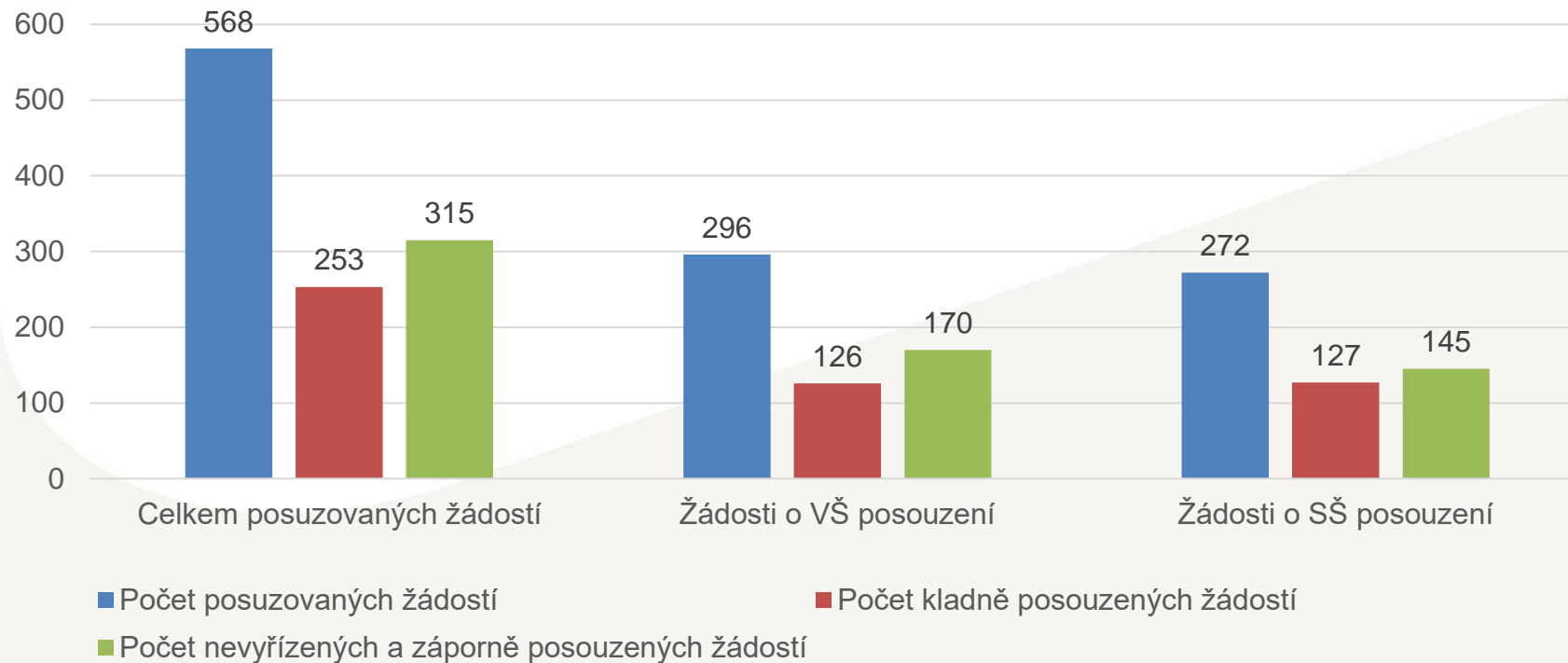


## Nezaměstnanost absolventů studijních programů/oborů UTB

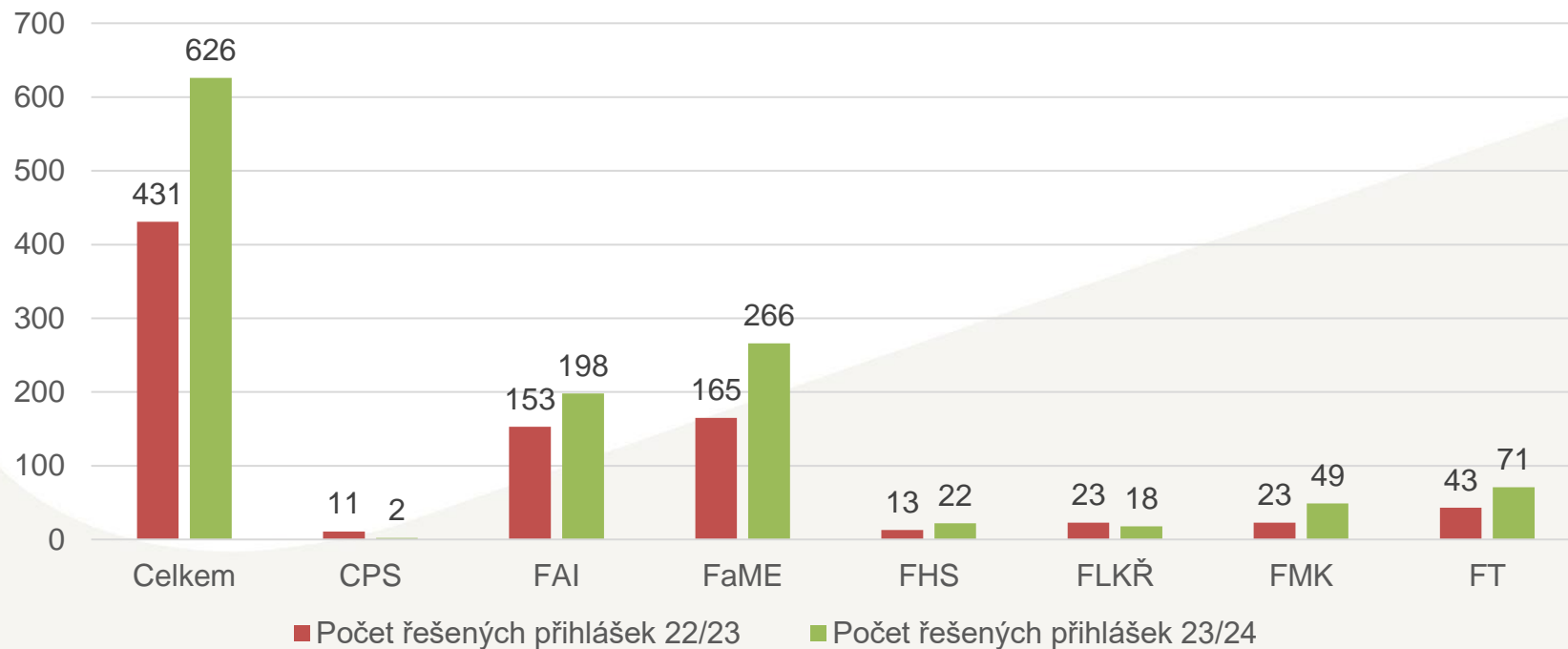
	2018	2019	2020	2021	2022
UTB celkem	2,30%	2,20%	2,80%	2,70%	1,80%
FT	2,70%	1,50%	1,90%	3,30%	1,50%
FMK	2,00%	2,90%	2,40%	2,70%	1,80%
FAME	2,00%	1,90%	3,40%	2,10%	1,50%
FAI	2,70%	3,40%	3,60%	2,60%	0,90%
FHS	1,20%	1,30%	1,50%	3,30%	1,50%
FLKŘ	6,80%	2,90%	5,90%	2,60%	3,70%

**cílový stav indikátoru 2025 → 2,5 %**

## Počty žádostí o posouzení předchozího vzdělání (30. 08. 2023) pro 2023/2024



## Počet podaných přihlášek\*, ke kterým se řešilo posouzení, dle fakult



\*Uchazeč může podat více přihlášek, ale posouzení se dělá pouze jednou a platí tak pro všechny podané přihlášky.

## Nostrifikace

	Celkem	Kladně	Záporně	Jiné
2020	37	31	4	2
2021	23	18	3	2
2022	36	31	3	2
2023	<b>48</b>	<b>36</b>	<b>4</b>	<b>8 v řešení</b>

- Ukrajina, Rusko, ČR
- FaME, FMK, FT, FAI
  
- 2019 – 120 žádosti (i uchazeči o studium)

# Anketa pro neúspěšné absolventy

- od 1. 9. – 31. 8.
- nutnost vyplnit anketu do 30 dnů od ukončení studia
- výběr z následujících důvodů ukončení studia:
  - ✓ Studium jsem ukončil/a, protože se nejednalo o studijní program, který jsem chtěl/a primárně studovat.
  - ✓ Studium jsem ukončil/a, protože jsem měl/a úplně jiná očekávání o obsahu svého studia.
  - ✓ Studium jsem ukončil/a, jelikož současně studuji ještě další studijní program.
  - ✓ Studium jsem ukončil/a z důvodu náročného dojíždění.
  - ✓ Studium jsem ukončil/a kvůli rodinným problémům.
  - ✓ Studium jsem ukončil/a z důvodu přílišné časové náročnosti výuky.
  - ✓ Studium jsem ukončil/a kvůli tomu, že jsme si nemohl/a sehnat ubytování v místě vysoké školy.
  - ✓ Studium jsem ukončil/a ze zdravotních důvodů.
  - ✓ **Studium jsem ukončil/a kvůli negativnímu přístupů pedagogů ke studentům.**
  - ✓ **Studium jsem ukončil/a, jelikož jsem se dostatečně nevyznal/a v pravidlech studia (zapisování předmětů, plnění kreditů aj.).**
  - ✓ **Studium jsem ukončil/a kvůli nízké úrovni výuky.**
  - ✓ Studium jsem ukončil/a, neboť mám finanční problémy.
  - ✓ Studium jsem ukončil/a, protože pro mne byl obsah studijní látky příliš obtížný.

	FT	FAME	FAI	FMK	FHS	FLKŘ	REK	CELKEM
Počet neabsolventů	279	297	181	61	171	132	2	<b>1 123</b>

**Děkuji za pozornost**

**Mgr. Lenka Drábková, Ph.D.**

**Prorektorka pro pedagogickou činnost**