

Připojení k VPN na zařízeních s OS Android a OS Android 12 pomocí aplikace OpenConnect

Verze: 8. 7. 2022

VPN klient, který je součástí systému OS Android ver. 12, již vyžaduje připojení pouze pomocí certifikátu. Na zařízeních s OS Android 12, ale i starších verzí, je možné z Google Play stáhnout a nainstalovat aplikaci:

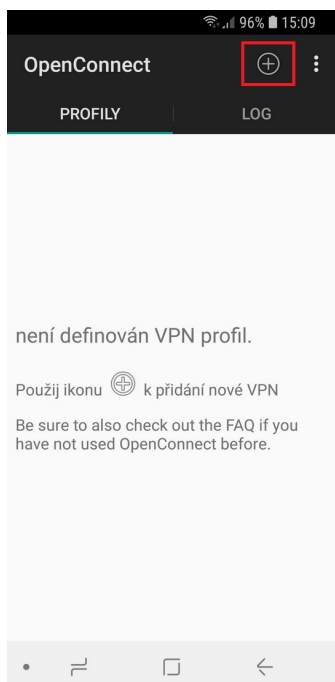


OpenConnect

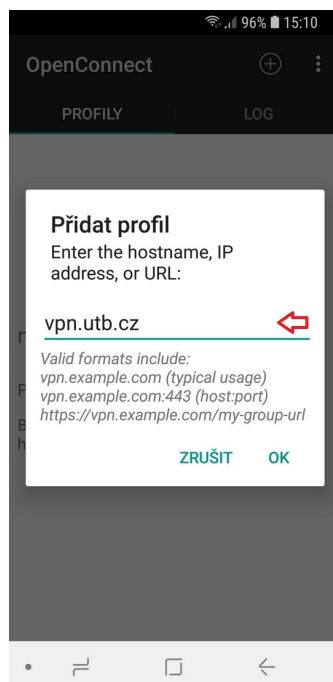
Parametry pro nastavení:

- Název profilu: libovolný, např. UTB
- Adresa serveru: vpn.utb.cz
- Uživatelské jméno: Vaše uživatelské jméno do sítě UTB
- Heslo: Vaše heslo do sítě UTB

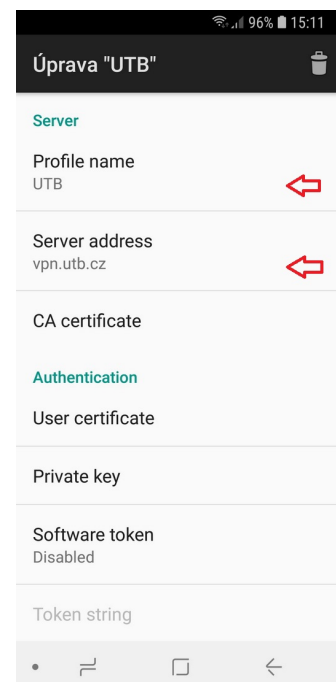
Postup nastavení:



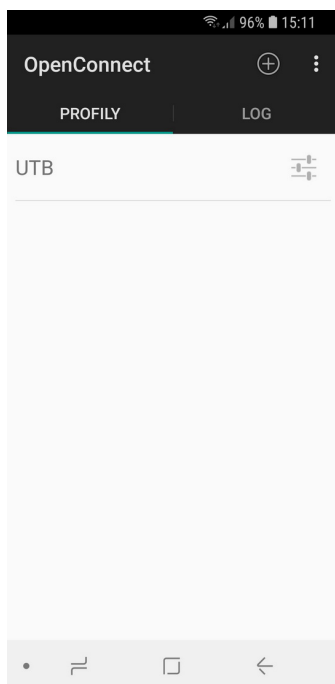
1. Přidejte nový VPN profil



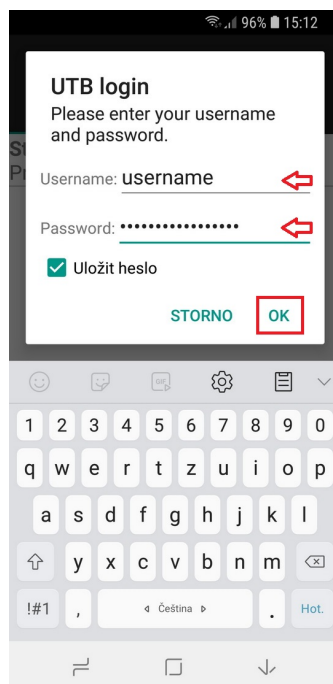
2. Zadejte název profilu – adresu VPN serveru



3. Můžete upravit název profilu, ostatní hodnoty ponechte ve výchozím nastavení



5. Klepněte na název profilu pro připojení



6. Vyplňte své uživatelské jméno a heslo do sítě UTB a připojte se



7. Pro odpojení klepněte na DISCONNECT