

# Uživatelská příručka

---

## Personální data – UTB

M.I.T. Consulting s.r.o.

**14. 9. 2020**

## 1 Obsah

2	Zaměstnanec.....	3
2.1	Přihlášení do aplikace .....	3
2.2	Popis menu.....	3
2.3	Práce s aplikací Personální data .....	4
2.3.1	Navigace .....	4
2.3.2	Obrazovky.....	5
2.3.3	Kvalifikace.....	5
3	Vedoucí zaměstnanec .....	6
3.1	Přihlášení do aplikace .....	6
3.2	Práce s aplikací Personální data (Vedoucí zaměstnanec) .....	7
3.2.1	Navigace.....	7
3.2.2	Výběr zaměstnance.....	7

### VERZE DOKUMENTU

Číslo revize	Datum revize	Sumarizace změn	Provedl
0.1	17.8.2020	Vytvoření dokumentu	Milan Tulek
0.2	14.9.2020	Úprava/doplnění dokumentu	P. Michálková

## 2 Zaměstnanec

Aplikace **Personální data** slouží k zobrazení vašich personálních údajů, které jsou součástí personální agendy SAP. V případě více osobních čísel se zobrazí data za všechna osobní čísla zaměstnance.

### 2.1 Přihlášení do aplikace

Pro přístup k vašim personálním datům je potřeba přihlásit se do portálu na adrese <https://dokumenty.utb.cz/>.

### 2.2 Popis menu

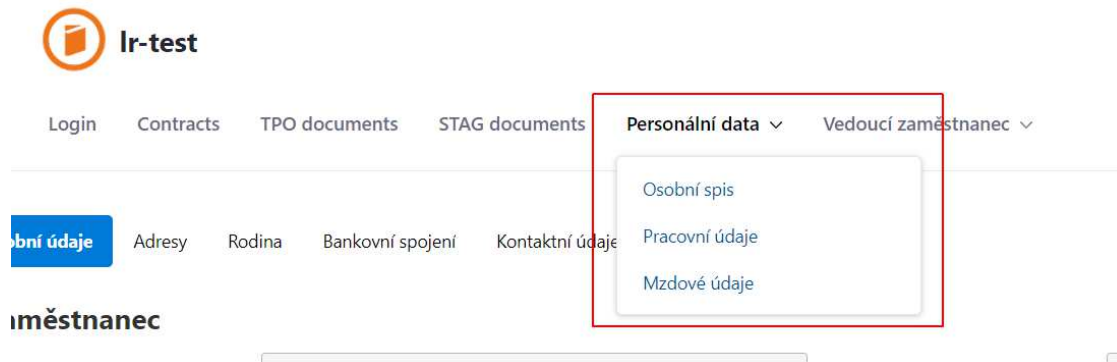
Aplikace obsahuje následující obrazovky, které zobrazují data načtená ze systému SAP:

- Osobní spis
  - Osobní údaje
  - Adresy
  - Rodina
  - Bankovní spojení
  - Kontaktní údaje
- Pracovní údaje
  - Organizační přiřazení
  - Kvalifikace
  - Dovolena
- Mzdové údaje
  - Pojistné a daně
  - Mzdové tarify a příjmy
  - Důchod
  - Příspěvky a srážky
  - Pracovní smlouva

## 2.3 Práce s aplikací Personální data

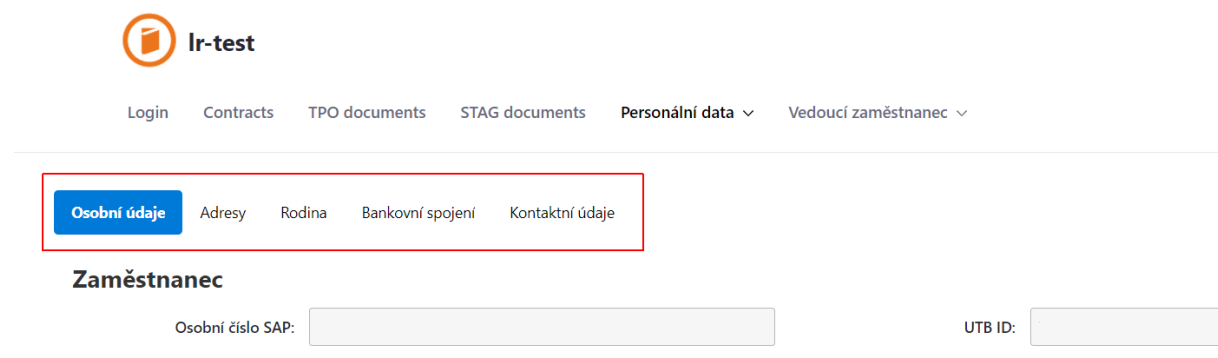
### 2.3.1 Navigace

Po přihlášení uvidíte v horní části obrazovky v navigační liště položku **Personální data**, při najetí kurzorem myši se objeví nabídka s nabízenými oblastmi:



Obrázek 1: Navigační menu (Personální data)

Po výběru oblasti kliknutím myši se objeví první obrazovka zvolené oblasti spolu s druhou úrovní navigace. Mezi jednotlivými obrazovkami se lze přepínat pomocí kliknutí myši:



Obrázek 2: Druhá úroveň navigace (Personální data -> Osobní spis), vybraná položka Osobní údaje

## 2.3.2 Obrazovky

Většina obrazovek nemá žádné aktivní prvky, tedy po načtení obrazovky dojde k načtení všech údajů a není potřeba žádné další uživatelské akce.

The screenshot shows the 'Kontaktní údaje' form in the Ir-test system. The form is titled 'Kontaktní údaje – 1007302' and contains several input fields: 'Telefon na pracoviště' (420123456789), 'Mobilní telefon', 'Budova/Místnost' (U13-nám.TGM 5555, 760 01 Zlín / Pracovna), 'E-mail' (email@utb.cz), and 'Další pevná linka'.

Obrázek 3: Příklad obrazovky – Kontaktní údaje

## 2.3.3 Kvalifikace

Jedinou výjimkou je obrazovka *Kvalifikace*, kde se nachází zaškrtnávací políčko „Zobrazit pouze platné kvalifikace“ (viz Obrázek 44) – jeho odškrtnutí/zaškrtnutí řídí, zda se u daných osobních čísel zobrazují pouze platné kvalifikace<sup>1</sup>, nebo i historické, a tedy již neplatné záznamy.

The screenshot shows the 'Kvalifikace' form in the Ir-test system. The form is titled 'Osobní číslo – 01020101' and contains a checkbox labeled 'Zobrazit pouze platné kvalifikace'. Below the checkbox is a table with columns: Skupina kvalifikací, Označení/Název, Platnost od, and Platnost do.

Skupina kvalifikací	Označení/Název	Platnost od	Platnost do
Řidiči referenti	Řidiči referenti	27.09.2018	26.09.2020
Řidiči referenti	Řidiči referenti	15.02.2017	26.09.2018
Kvalifikace pro BOZP a PO	BOZP a PO - periodické-zaměstnanci	25.02.2016	24.02.2018

Obrázek 4: Zaškrtnávací políčko "Zobrazit pouze platné kvalifikace"

<sup>1</sup> Platná kvalifikace znamená, že datum „Platnost do“ u daného záznamu je vyšší než aktuální datum.

## 3 Vedoucí zaměstnanec

Aplikace **Personální data** pro vedoucího zaměstnance slouží k zobrazení personálních údajů o podřízených zaměstnancích, které jsou součástí personální agendy SAP. V případě více osobních čísel se zobrazí data za všechna osobní čísla zaměstnance.

### 3.1 Přihlášení do aplikace

Pro přístup k personálním datům vašich podřízených je potřeba přihlásit se do portálu na adrese <https://dokumenty.utb.cz/>.

Obsah aplikace

Aplikace obsahuje následující obrazovky, které zobrazují data načtená ze systému SAP:

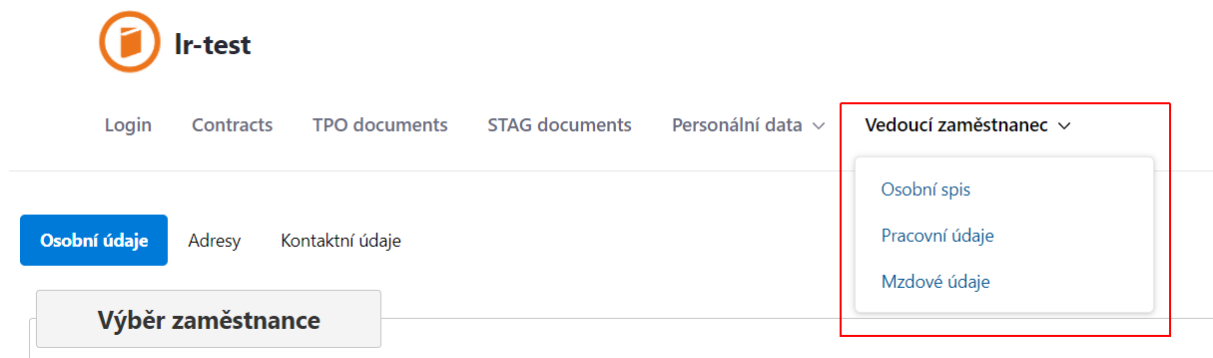
- Osobní spis
  - Osobní údaje
  - Adresy
  - Kontaktní údaje
- Pracovní údaje
  - Organizační přiřazení
  - Kvalifikace
  - Dovolená
- Mzdové údaje
  - Pojistné a daně
  - Mzdové tarify a příjmy
  - Důchod
  - Příspěvky a srážky
  - Pracovní smlouva

Pro náhled vedoucího zaměstnance jsou některé údaje podřízených zaměstnanců skryty.

## 3.2 Práce s aplikací Personální data (Vedoucí zaměstnanec)

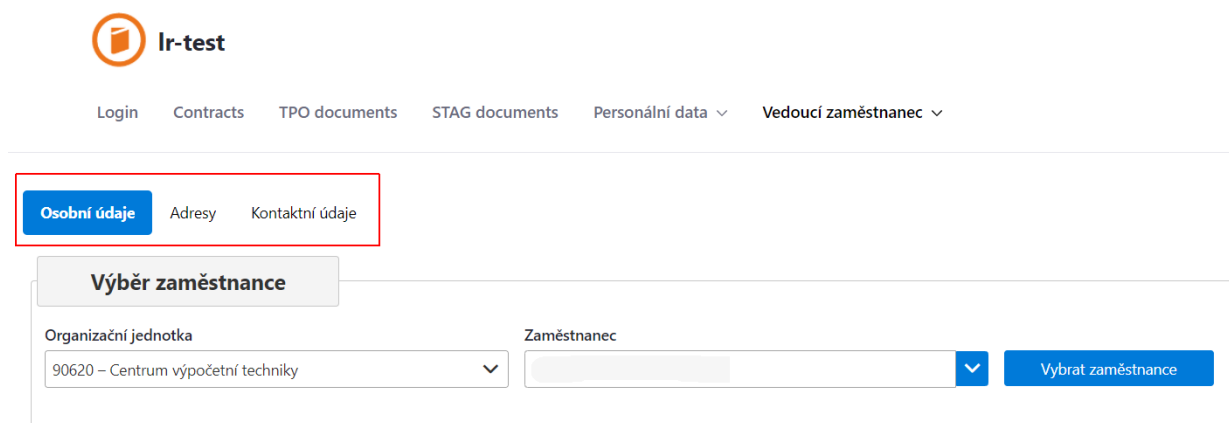
### 3.2.1 Navigace

Po přihlášení uvidíte v horní části obrazovky v navigační liště položku *Vedoucí zaměstnanec*, při najetí kurzorem myši se objeví nabídka s nabízenými oblastmi:



Obrázek 5: Navigační menu (Vedoucí zaměstnanec)

Po výběru oblasti kliknutím myši se objeví první obrazovka zvolené oblasti spolu s druhou úrovní navigace. Mezi jednotlivými obrazovkami se lze přepínat pomocí kliknutí myši:



Obrázek 6: Druhá úroveň navigace (Vedoucí zaměstnanec -> Osobní spis), vybraná položka Osobní údaje

### 3.2.2 Výběr zaměstnance

Na každé obrazovce se nachází panel pro výběr podřízeného zaměstnanec, jehož data chcete prohlížet (viz Obrázek 7). Pro výběr konkrétního zaměstnanec je nejprve potřeba vybrat organizační jednotku a poté teprve konkrétního zaměstnanec. Pokud jste vedoucí zaměstnanec pouze na jednom pracovišti, organizační jednotka bude automaticky vybraná.

Personální data ▾ Vedoucí zaměstnanec ▾

Obrázek 7: Výběr zaměstnance k prohlížení

Pole pro vyhledání zaměstnance lze použít dvěma způsoby:

1. Použitím šipky v pravé části se rozevře seznam všech zaměstnanců v dané organizační jednotce.

Obrázek 8: Výběr zaměstnance pomocí rozevřacího seznamu

2. Vepsáním (i části) jména nebo osobního čísla se zobrazí seznam všech odpovídajících zaměstnanců.

Obrázek 9: Výběr zaměstnance vyhledáváním

Výběr zaměstnance je potřeba potvrdit tlačítkem „Vybrat zaměstnance“ (viz Obrázek 7), tím dojde k načtení dat vybrané osoby. Aplikace si výběr pamatuje – při přecházení mezi různými obrazovkami zůstává vybraný stejný zaměstnanec, dokud nedojde k novému výběru nebo vašemu odhlášení z portálu.