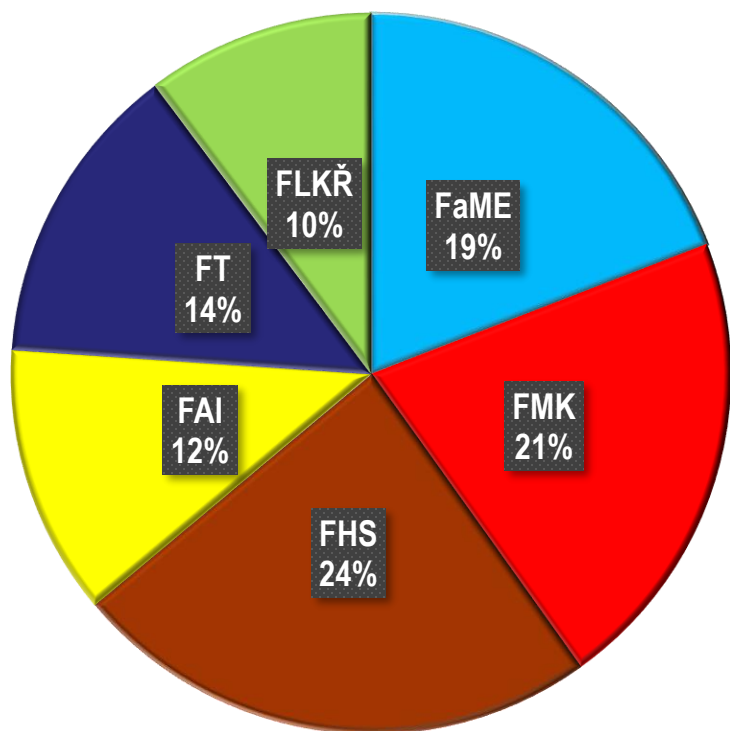


Počty přihlášek do bakalářského studia 2019/2020



Fakulta	Počet k 23.4.2019	Počet v 2018	% rozdíl k 2018	z toho Slováci	ost. cizinci
FAI	794	776	2%	94	47
FaME	1251	1253	0%	100	16
FHS	1556	1509	3%	47	12
FLKŘ	670	727	-8%	16	9
FMK	1371	1204	14%	222	50
FT	894	1181	-24%	20	17
celkem	6536	6650	-2%	490	125

Počet uchazečů do kombinované formy studia činí 22 %
 Podíl Slováků činí 7,5 % (492 v loňském roce)
 FHS – magisterský SP – 215 přihlášek vs. 134 v r. 2018

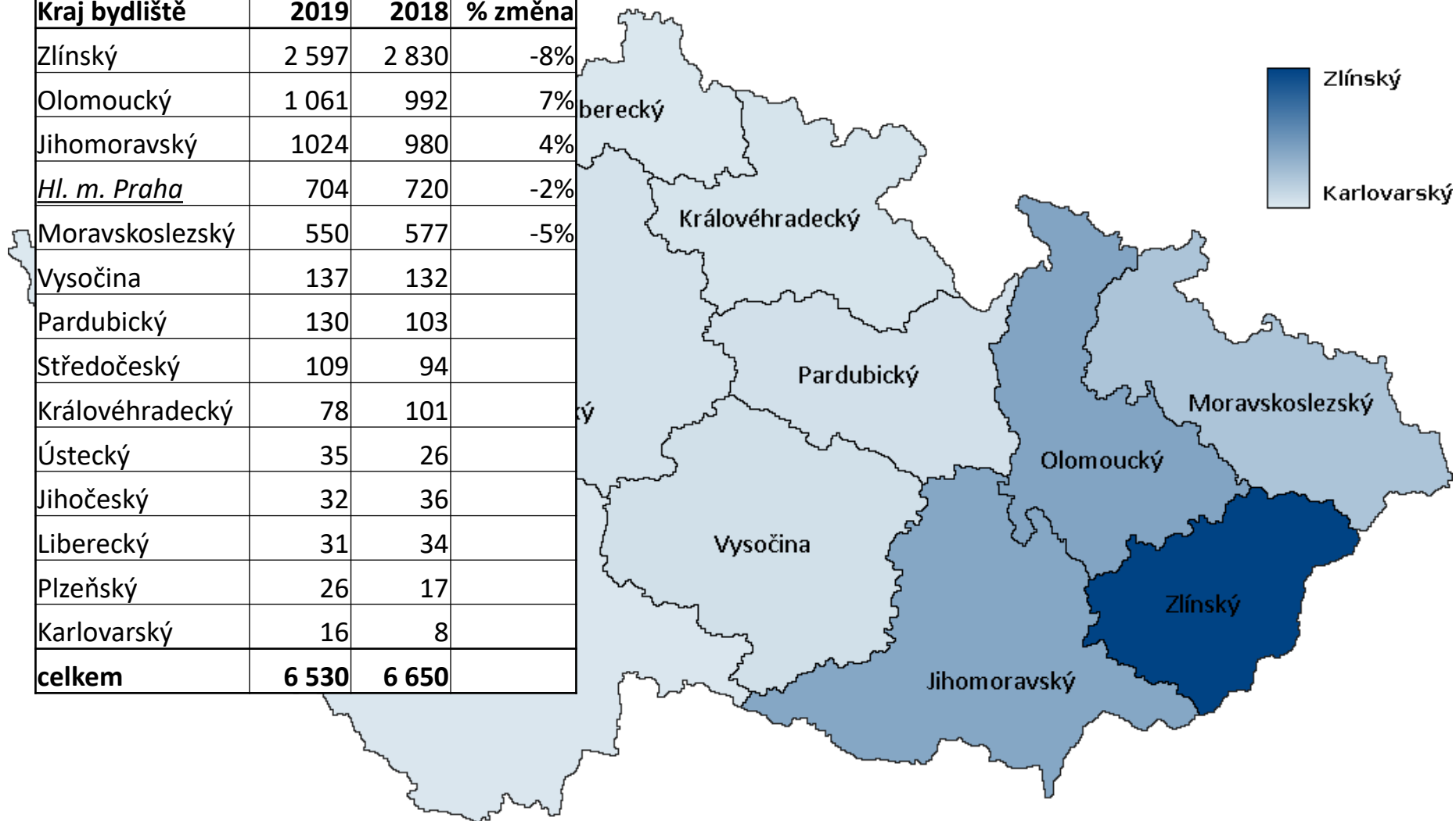
2018 – 1. kolo 5 239 – 79 % tzn. meziroční nárůst 25 %.
2. kolo 1 411 – 21 %

Počet přihlášek dle kraje bydliště



Počet přihlášek dle kraje bydliště

Kraj bydliště	2019	2018	% změna
Zlínský	2 597	2 830	-8%
Olomoucký	1 061	992	7%
Jihomoravský	1 024	980	4%
<i>Hl. m. Praha</i>	704	720	-2%
Moravskoslezský	550	577	-5%
Vysočina	137	132	
Pardubický	130	103	
Středočeský	109	94	
Královéhradecký	78	101	
Ústecký	35	26	
Jihočeský	32	36	
Liberecký	31	34	
Plzeňský	26	17	
Karlovarský	16	8	
celkem	6 530	6 650	

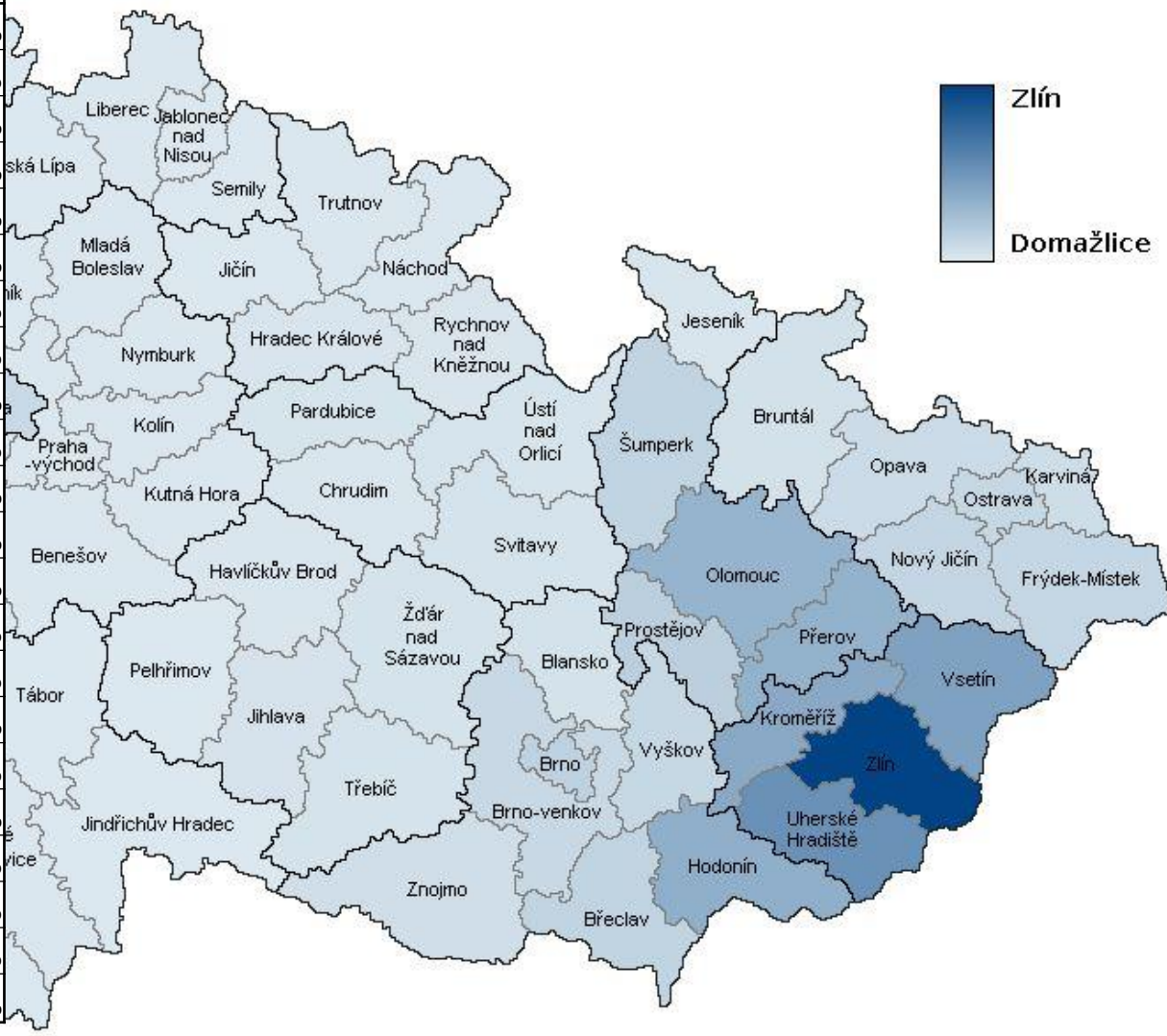


Počet přihlášek dle okresu bydliště



Počet přihlášek dle okresu bydliště

Okres bydliště	2019	2018	změna
Zlín	1107	1289	-14%
<i>nevyplněno</i>	<i>608</i>	<i>610</i>	0%
Uherské Hradiště	596	664	-10%
Vsetín	472	393	20%
Kroměříž	422	484	-13%
Hodonín	394	343	15%
Přerov	372	351	6%
Olomouc	352	322	9%
Prostějov	172	146	18%
Brno-město	155	166	-7%
Břeclav	143	119	20%
Šumperk	140	156	-10%
Nový Jičín	123	148	-17%
Frýdek-Místek	118	129	-9%
Vyškov	112	111	1%
Ostrava-město	109	98	11%
Brno-venkov	105	116	-9%
Hlavní město Praha	96	110	-13%
Opava	89	83	7%
Karviná	75	78	-4%
Znojmo	70	69	1%
Bruntál	52	41	27%



Děkuji za pozornost.