

Připojení k VPN na zařízeních s Apple IOS 13


Verze: 25. 3. 2020

Otevřete: Nastavení → Obecné → VPN → Přidat konfiguraci VPN...

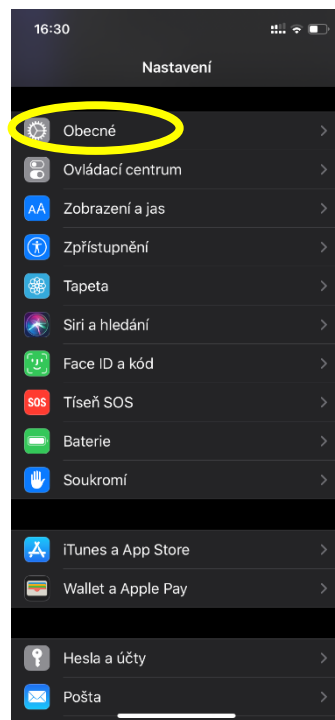
Parametry pro nastavení:

- Typ: IPsec
- Popis: UTB
- Server: vpn.utb.cz
- Účet: uživatelské jméno UTB
- Heslo: heslo UTB
- Název skupiny: utb
- Sdílený klíč: pwacgsf08

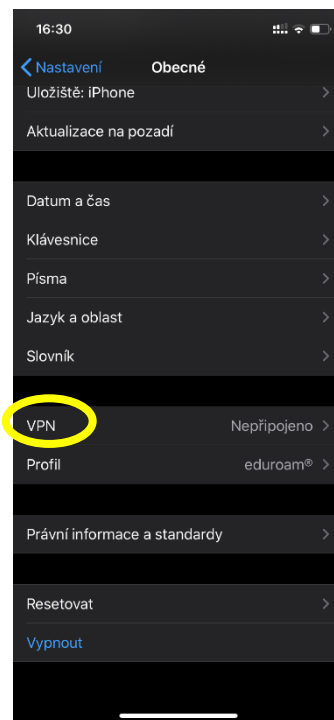
Postup nastavení:



1. Přejděte do Nastavení



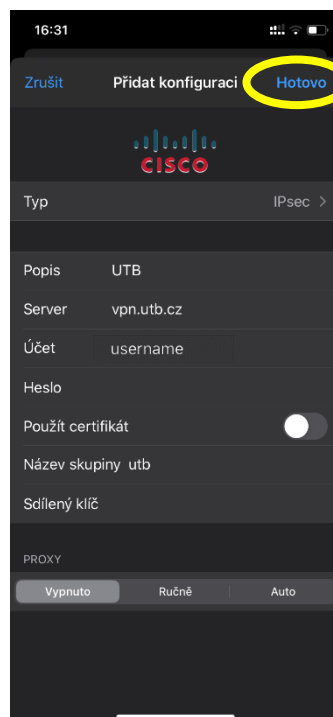
2. Klepněte na Obecné



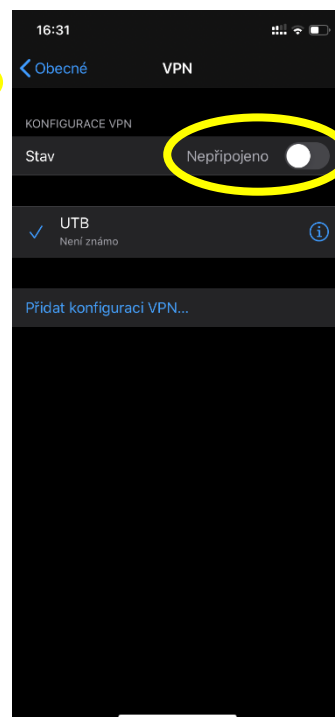
3. Klepněte na VPN



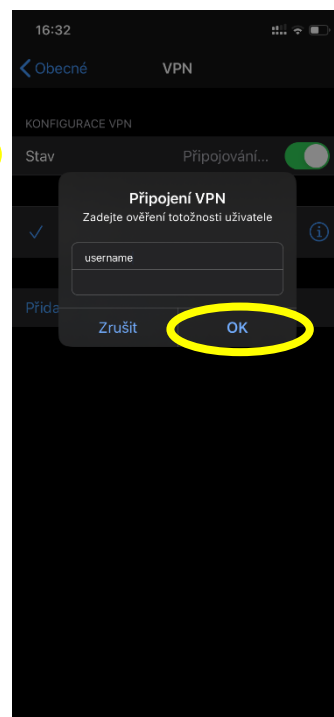
4. Klepněte na Přidat ...



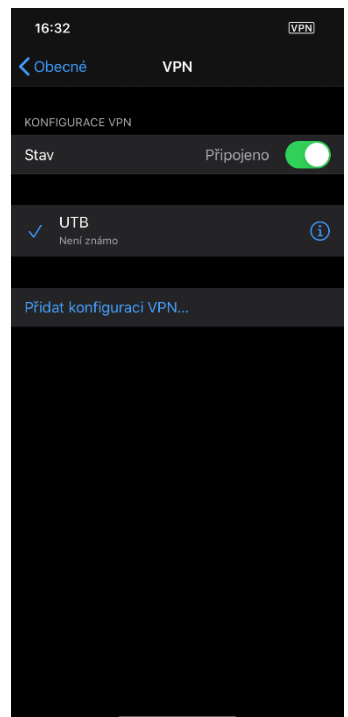
5. Vyplňte formulář



6. Klepněte na přepínač stavu



7. Zadejte jméno a heslo UTB



8. Jste připojeni 😊